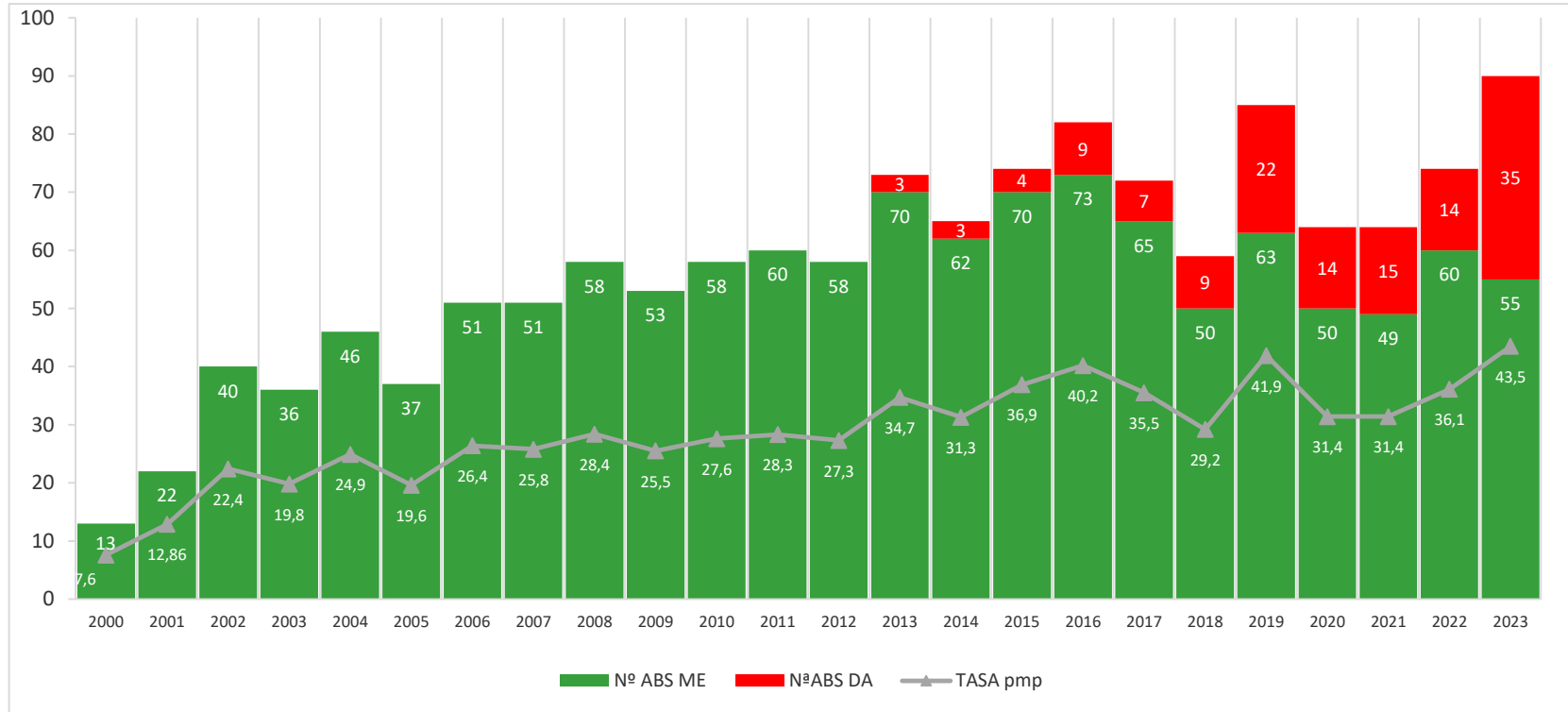


# DONANTES DE ÓRGANOS Y TEJIDOS EN CASTILLA-LA MANCHA Y TASA POR MILLÓN DE POBLACIÓN



DA: Donantes en asistolia (corazón parado), en CLM todos han sido en asistolia controlada  
 ME: Donantes en muerte encefálica (muerte cerebral)

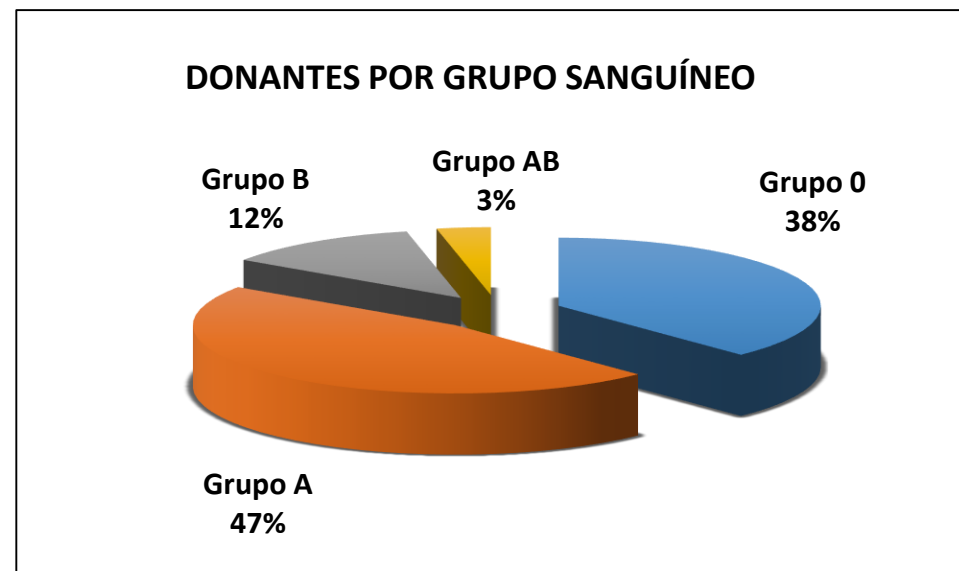
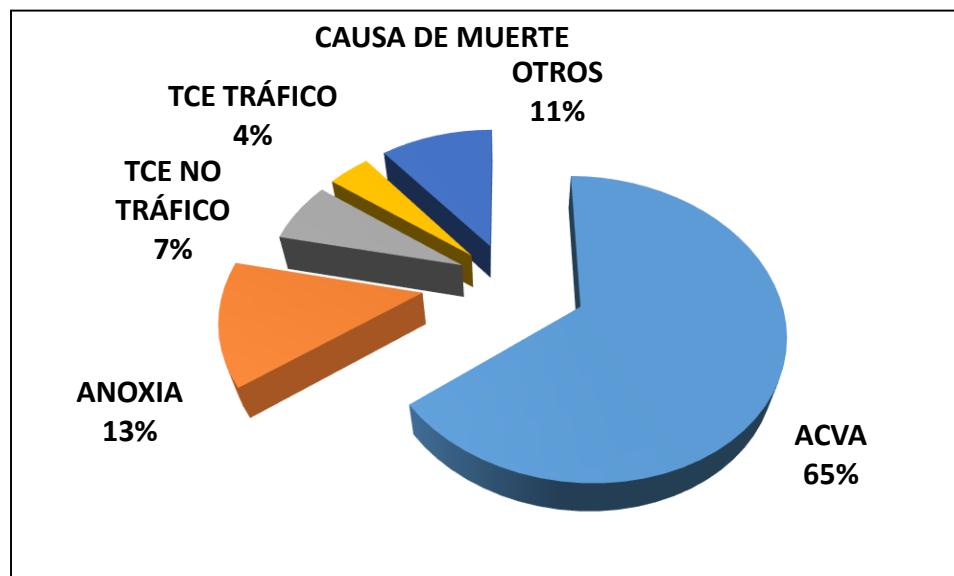
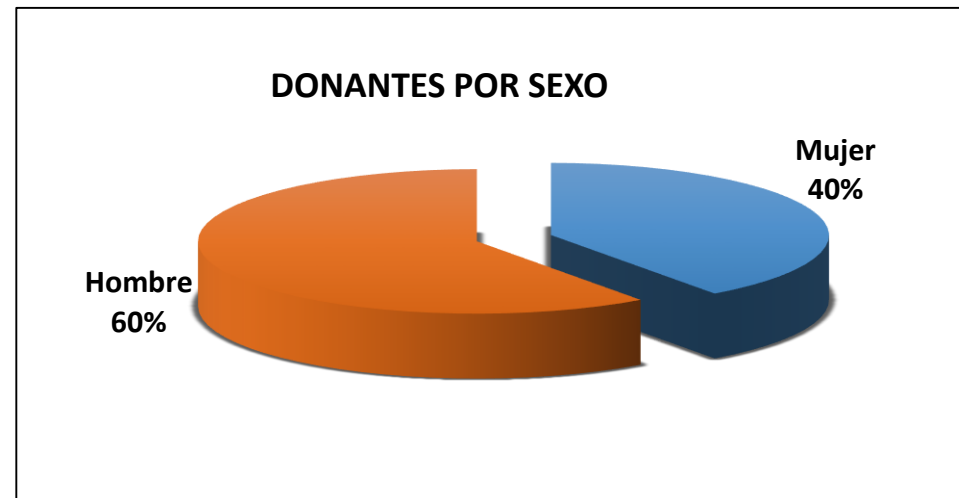
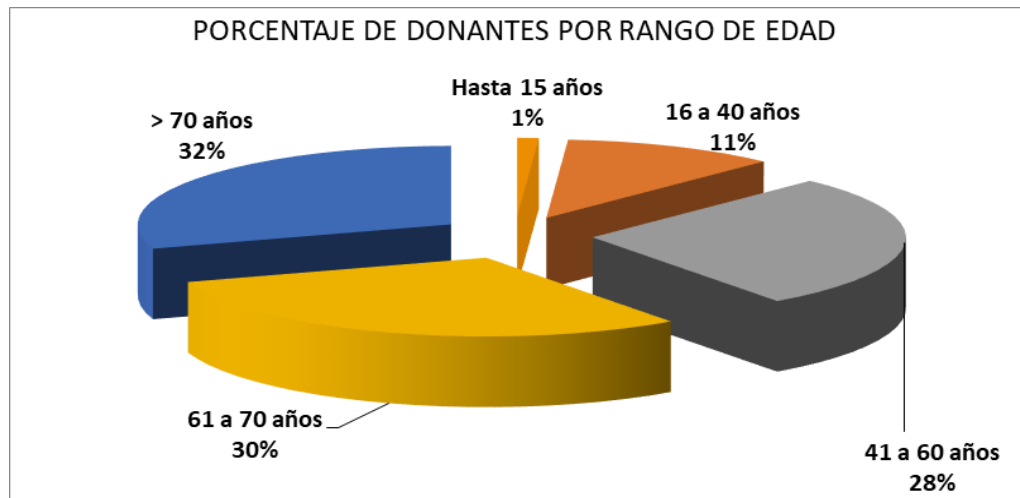
# DONANTES DE ÓRGANOS Y TEJIDOS EN CASTILLA- LA MANCHA POR HOSPITALES\* 2023

	En muerte encefálica	En asistolia	TOTAL
H. General Universitario de Albacete	13	6	19
H. General Universitario de Ciudad Real	12	4	16
H. La Mancha Centro. Alcázar de San Juan	2	1	3
H. Universitario de Toledo	19	16	35
H. Nuestra Señora del Prado. Talavera de la Reina	4	0	4
H. Universitario de Guadalajara	5	6	11
H. Virgen de la Luz. Cuenca		2	2
TOTAL	55	35	90

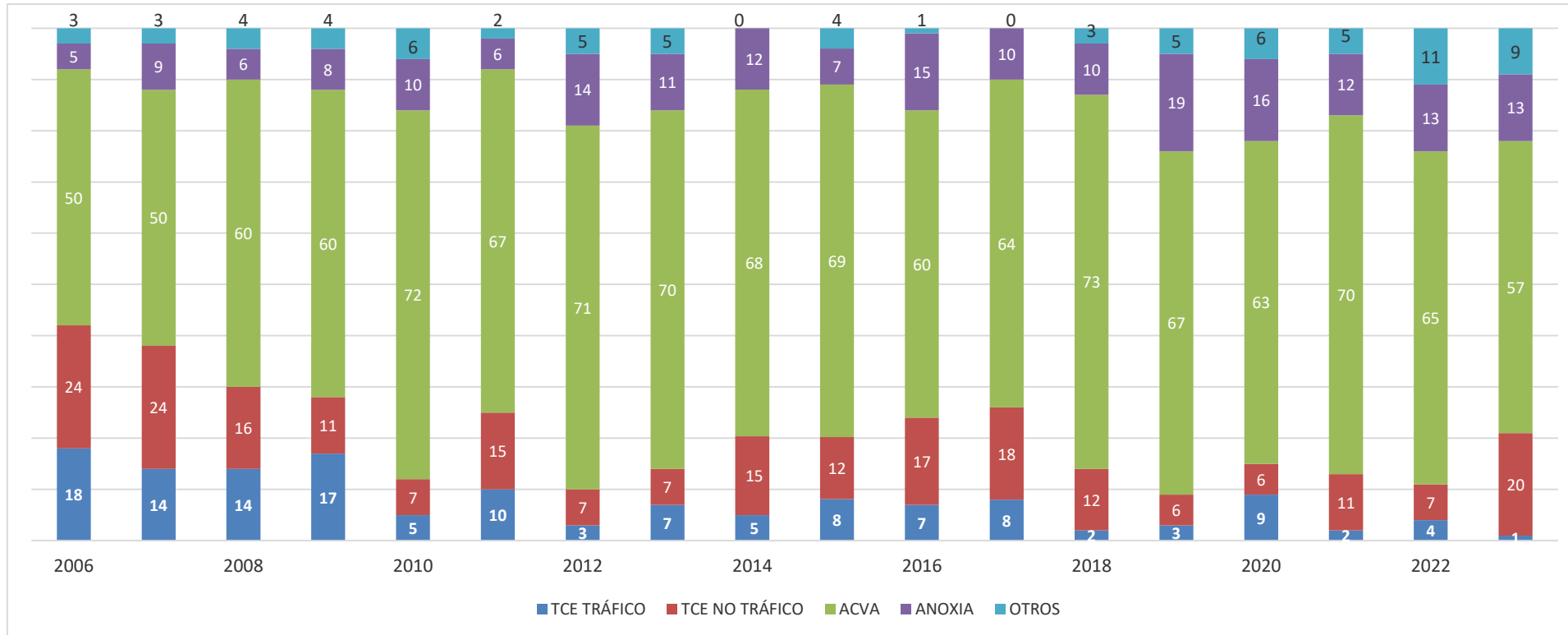
Número absoluto

\*Hospitales autorizados para la donación y extracción de órganos y tejidos en CLM.

# CARACTERÍSTICAS DE LOS DONANTES DE ÓRGANOS DE CLM. 2023

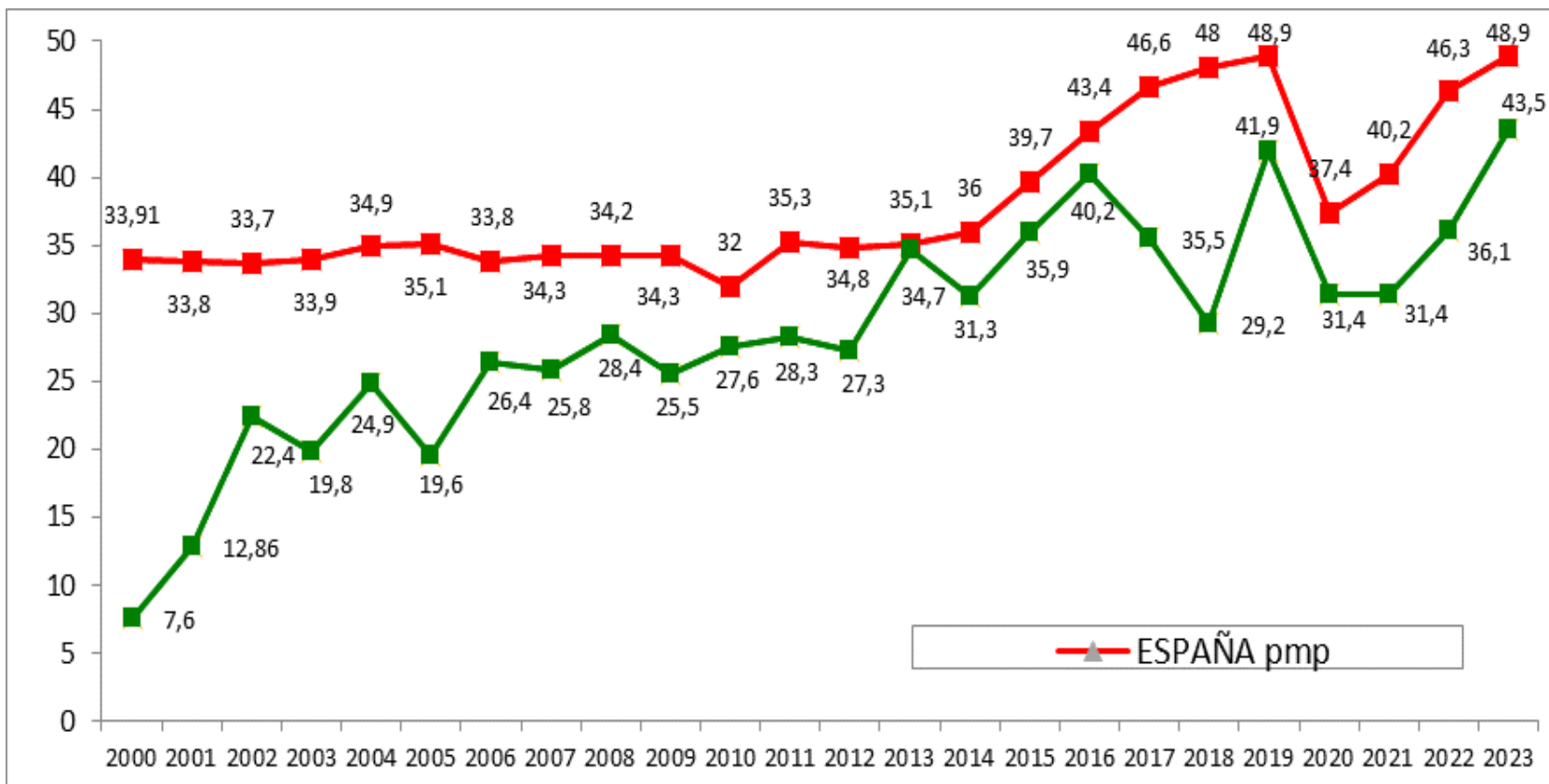


# EVOLUCIÓN (%) DE LA CAUSA DE MUERTE DE LOS DONANTES DE ÓRGANOS EN CLM.



TCE: Traumatismo craneoencefálico  
 ACVA: Accidente cerebrovascular.

# TASA DE DONACIÓN POR MILLÓN DE POBLACIÓN EN ESPAÑA Y CASTILLA-LA MANCHA



# DONANTES DE ÓRGANOS. HISTÓRICO DE CASTILLA-LA MANCHA.

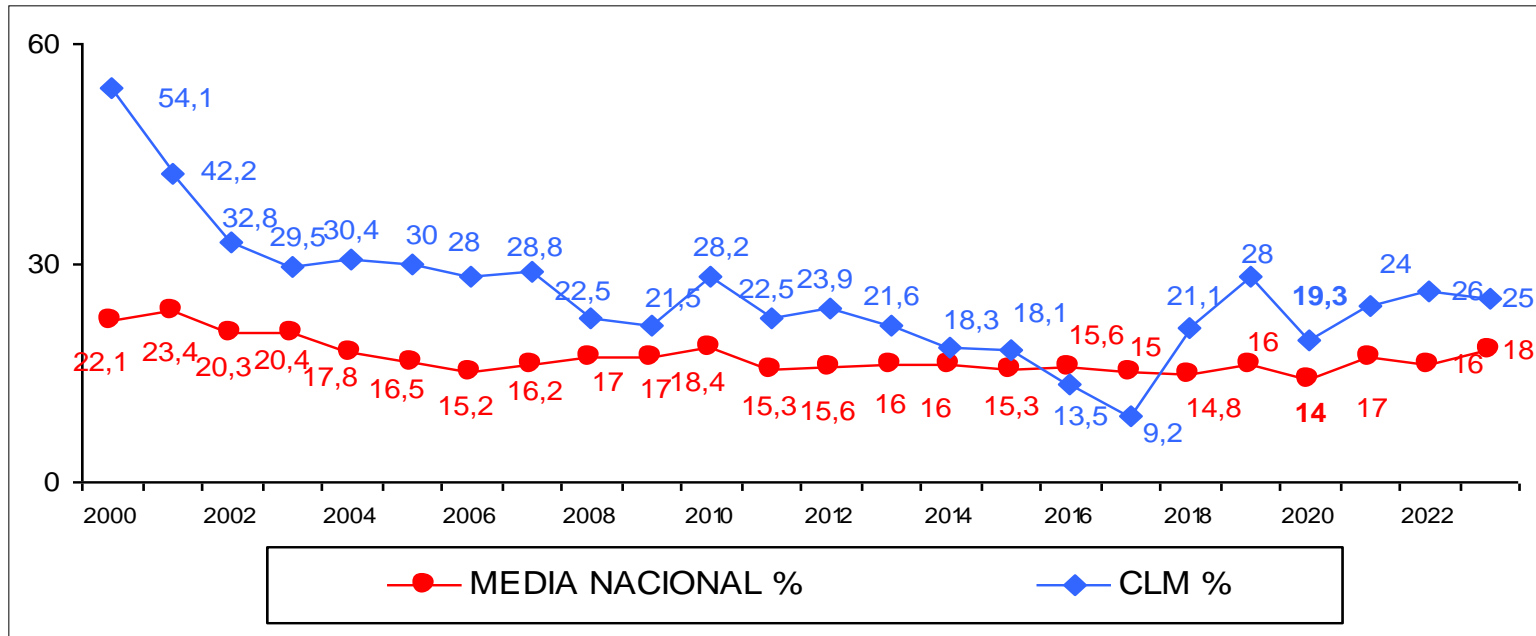
## Número absoluto

AÑOS	05-10	11	12	13	14	15	16	17	18	19	20	21	22	23
H. G U. ALBACETE	93	19	10	23	20	20	34	21	22	30	18	20	18	19
H N SRA DEL PRADO TALAVERA DE LA REINA	21	4	5	2	3	2	5	2	1	2	1	1	7	4
H. U. GUADALAJARA	21	6	2	7	4	2	10	7	2	5	6	6	7	11
H UNIVERSITARIO DE TOLEDO	122	16	26	28	27	25	19	25	17	33	22	26	29	35
H. VIRGEN DE LA LUZ. CUENCA	11	6	1	4	5	4	5	5	3	5	2	1	1	2
H LA MANCHA CENTRO ALCAZAR DE SAN JUAN	11	0	5	3	2	5	1	3	3	1	3	1	2	3
H. G U. CIUDAD REAL	29	9	9	6	4	16	8	9	11	9	12	9	10	16
TOTAL	308	60	58	73	65	74	82	72	59	85	64	64	74	90

## Nº DONANTES SOLO DE TEJIDOS EN CASTILLA-LA MANCHA

DONANTES DE TEJIDOS	2023	2022	2021	2020	2019	2018	2017
H. General Universitario de Albacete	6	5	6	3	2	2	3
H. General Universitario de Ciudad Real	0	0	0	0	0	0	1
H. Mancha Centro. Alcázar de San Juan	4	0	2	2	3	3	4
H. Universitario de Toledo	8	1	2	3	3	3	0
H Nra Sra del Prado. Talavera de la Reina	3	0	0	1	0	2	3
H. Universitario de Guadalajara	0	1	1	1	5	7	1
H. Virgen de la Luz. Cuenca	0	0	0	0	1	1	0
H. de Hellín	8	1	0	1	6	10	4
TOTAL	29	8	11	11	20	28	16

# % NEGATIVAS FAMILIARES EN LA DONACION DE ÓRGANOS EN MUERTE ENCEFÁLICA EN ESPAÑA Y CLM





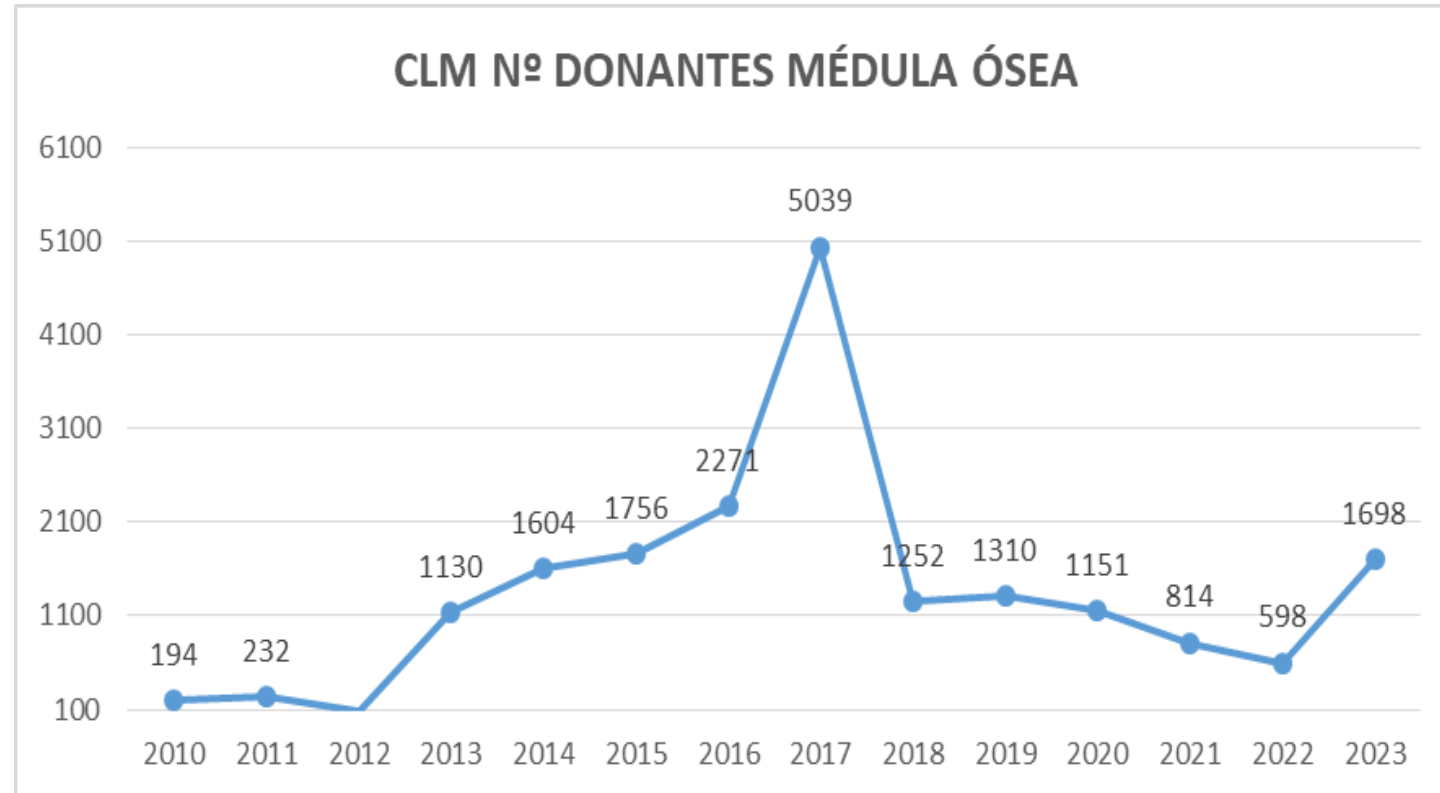
# NÚMERO DE TRASPLANTES RENALES EN CASTILLA- LA MANCHA

TRASPLANTES RENALES EN CLM	03-10	11	12	13	14	15	16	17	18	19	20	21	22	2023	TOTAL
H G U de Albacete	168	29	21	47	44	42	54	52	45	60	26	47	35	41	711
H Universitario de Toledo	91	30	34	47	38	48	41	45	37	60	19	29	36	52	607

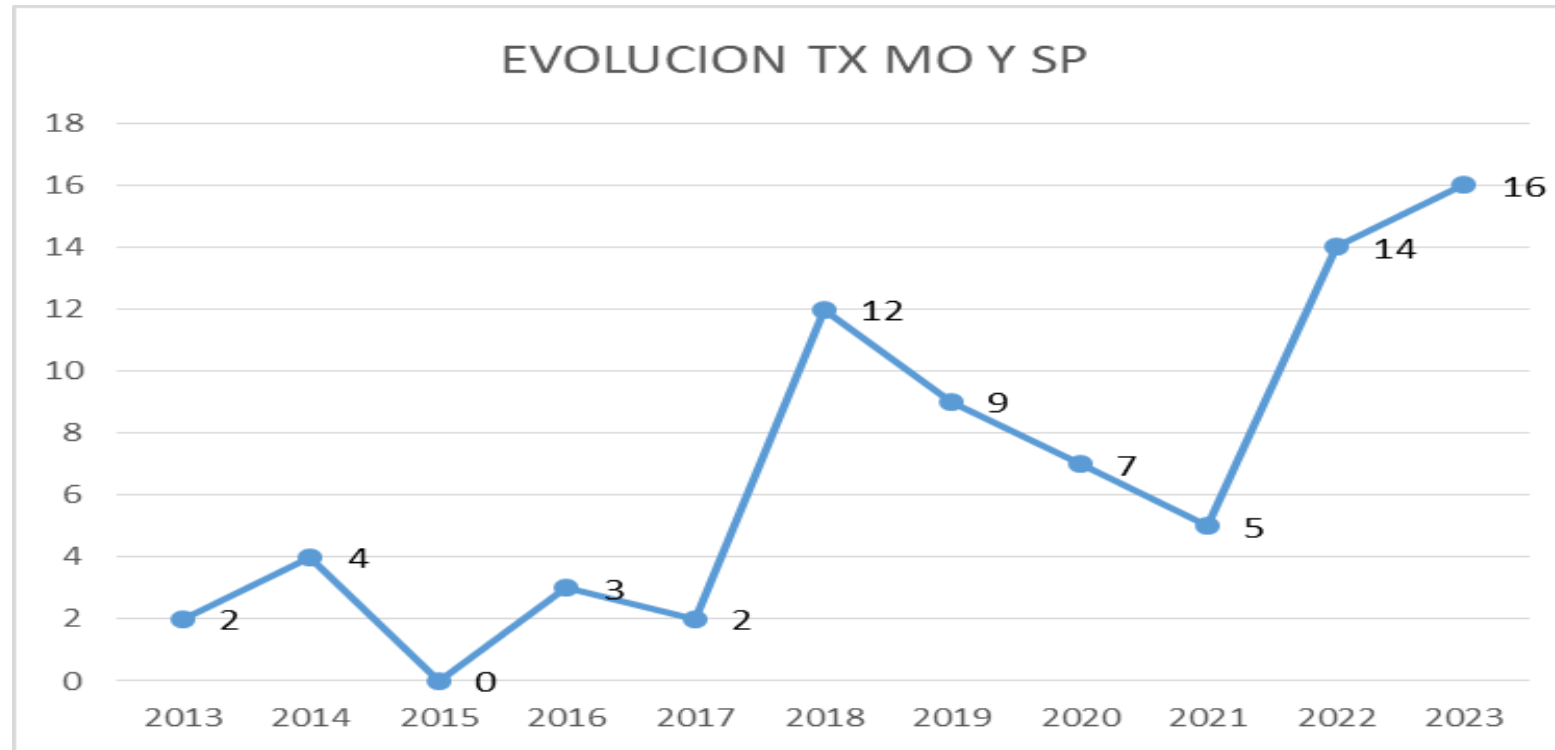
# IMPLANTE DE TEJIDOS EN CLM. 2023

	CÓRNEAS	MEMBRANA AMNIÓTICA	TEJIDO OSTEOTENDINOSO	CALOTA Tx autólogo	M ÓSEA Tx autólogo
H. G. U. DE ALBACETE	69	22	126 PACIENTES, 145 PIEZAS		24
H. G. U. DE CIUDAD REAL	11	4	20 PACIENTES, 22 PIEZAS		
H. LA MANCHA CENTRO. ALCÁZAR DE SAN JUAN	54	1	25 PACIENTES, 26 PIEZAS		
H. UNIVERSITARIO DE TOLEDO	2	5	130 PACIENTES, 138 PIEZAS	20	
H. U. DE GUADALAJARA	3	1	6 PACIENTES, 7 PIEZAS		30
H. VIRGEN DE LA LUZ. CUENCA	0	1	20 PACIENTES, 23 PIEZAS		
H. NTRA SRA del PRADO. TALAVERA DE LA REINA	0	5	23 PACIENTES, 29 PIEZAS		
HS BARBARA. PUERTOLLANO			0		
H. GRAL DE VALDEPEÑAS			3 PACIENTES, 4 PIEZAS		
H. DE HELLIN			14 PACIENTES, 14 PIEZAS		
H. VIRGEN DE ALTAGRACIA MANZANARES			1 PACIENTE, 1 PIEZA		
H. NAL. DE PARAPLÉJICOS. TOLEDO			8 PACIENTES, 14 PIEZAS		
H GENERAL DE TOMELLOSO			6 PACIENTES, 8 PIEZAS		
CLÍNICA VISSUM	53				
CLÍNICA QUIRONSAUD. TOLEDO			1 PACIENTE 1 PIEZA		
I OFTALMOLOGICO. TOLEDO	7				
C QUIRONSAUD. ALBACETE			0		
C SANITARIO LAS LOMAS. GUADALAJARA			2 PACIENTES, 2 PIEZAS		
C LA ANTIGUA. GUADALAJARA			1 PACIENTE, 1 PIEZA		
CENTRO DENTAL. TARANCON			0		
CLINICA PERIOCENTRUM. GUADALAJARA			12 PACIENTES, 12 PIEZAS		
C CUCIK DENTAL. TOLEDO			CESE		
C DENTAL POLO MORALES. VILLARRUBIA			2 PACIENTES, 2 PIEZAS		
PERIOSS CD ALEMAN.PERISS ILLESCAS.			2 PACIENTES, 2 PIEZAS		
GLOBAL ORTHODONTICS			2 PACIENTE, 2 PIEZAS		
<b>TOTAL</b>	<b>199</b>	<b>39</b>	<b>403 PACIENTES 440 PIEZAS</b>		<b>54</b>

# DONANTES DE MÉDULA OSEA REGISTRADOS DE CASTILLA-LA MANCHA

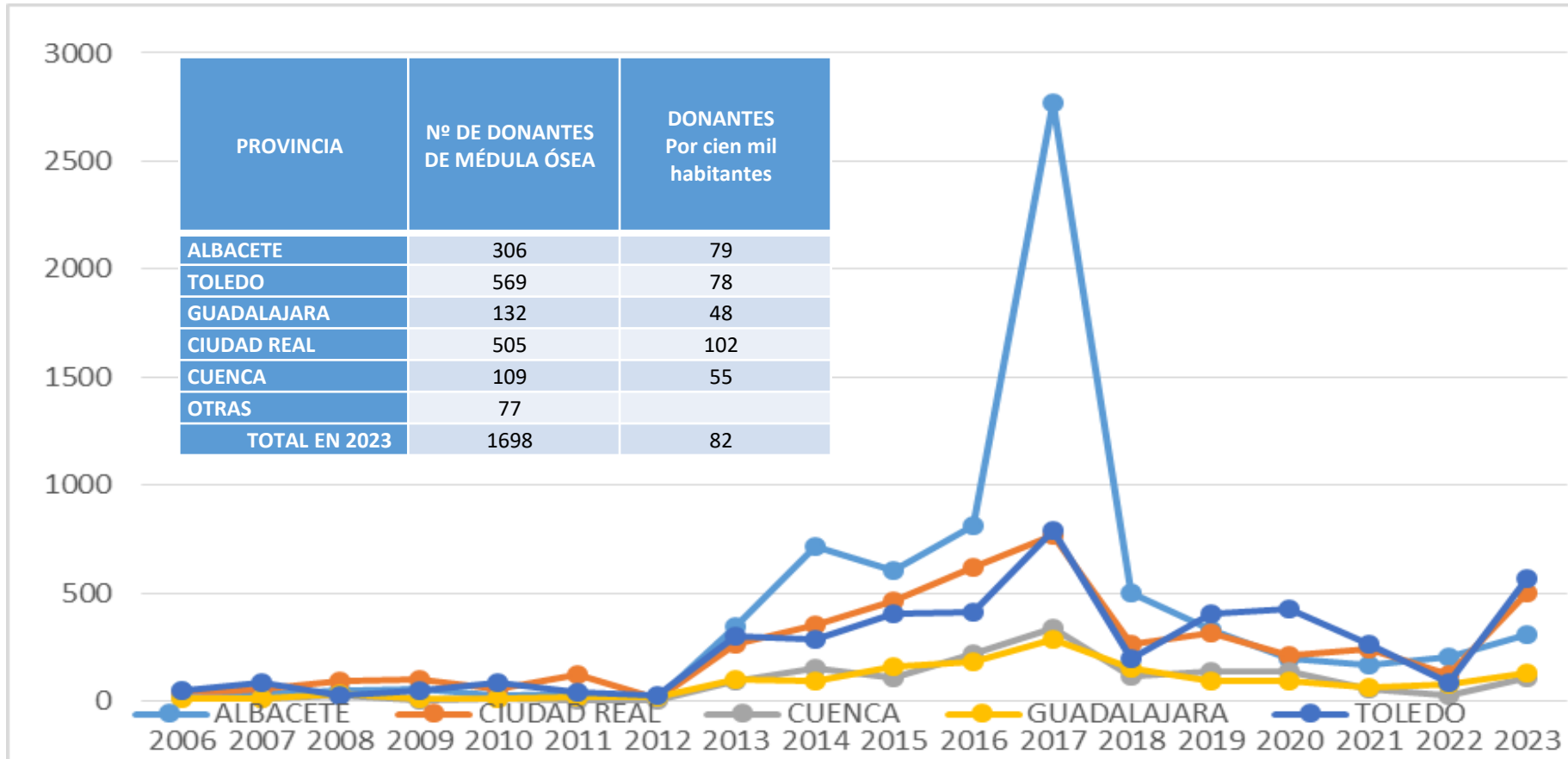


# Nº DE DONANTES EFECTIVOS DE MÉDULA ÓSEA DE CASTILLA-LA MANCHA



DONANTES EFECTIVOS DE MÉDULA ÓSEA son aquellos donantes que han llegado a donar la médula a un paciente.

# EVOLUCIÓN DE LOS DONANTES DE MÉDULA ÓSEA POR PROVINCIAS EN CASTILLA-LA MANCHA.



# MÉDULA ÓSEA

## **CENTROS DE CASTILLA-LA MANCHA QUE COLABORAN EN LA INFORMACIÓN, DETECCIÓN Y EXTRACCIÓN DE MUESTRAS SANGUÍNEAS DE LOS DONANTES DE MÉDULA ÓSEA.**

- Complejo Hospitalario Universitario de Albacete
- Hospital de Hellín
- Hospital General de Villarrobledo
- Hospital de Almansa
- Complejo Hospitalario de Toledo
- Hospital Nuestra Señora del Prado de Talavera de la Reina
- Hospital Universitario de Guadalajara
- Hospital Virgen de la Luz de Cuenca
- Hospital La Mancha Centro de Alcázar de San Juan
- Hospital General de Tomelloso
- Hospital Santa Bárbara de Puertollano
- Hospital Virgen de Altagracia de Manzanares
- Hospital General Universitario de Ciudad Real
- Hospital General de Valdepeñas

## **Hospitales con S<sup>o</sup> de inmunología y realización de tipajes:**

- H. General Universitario de Ciudad Real.
- C. Hospitalario Universitario de Albacete