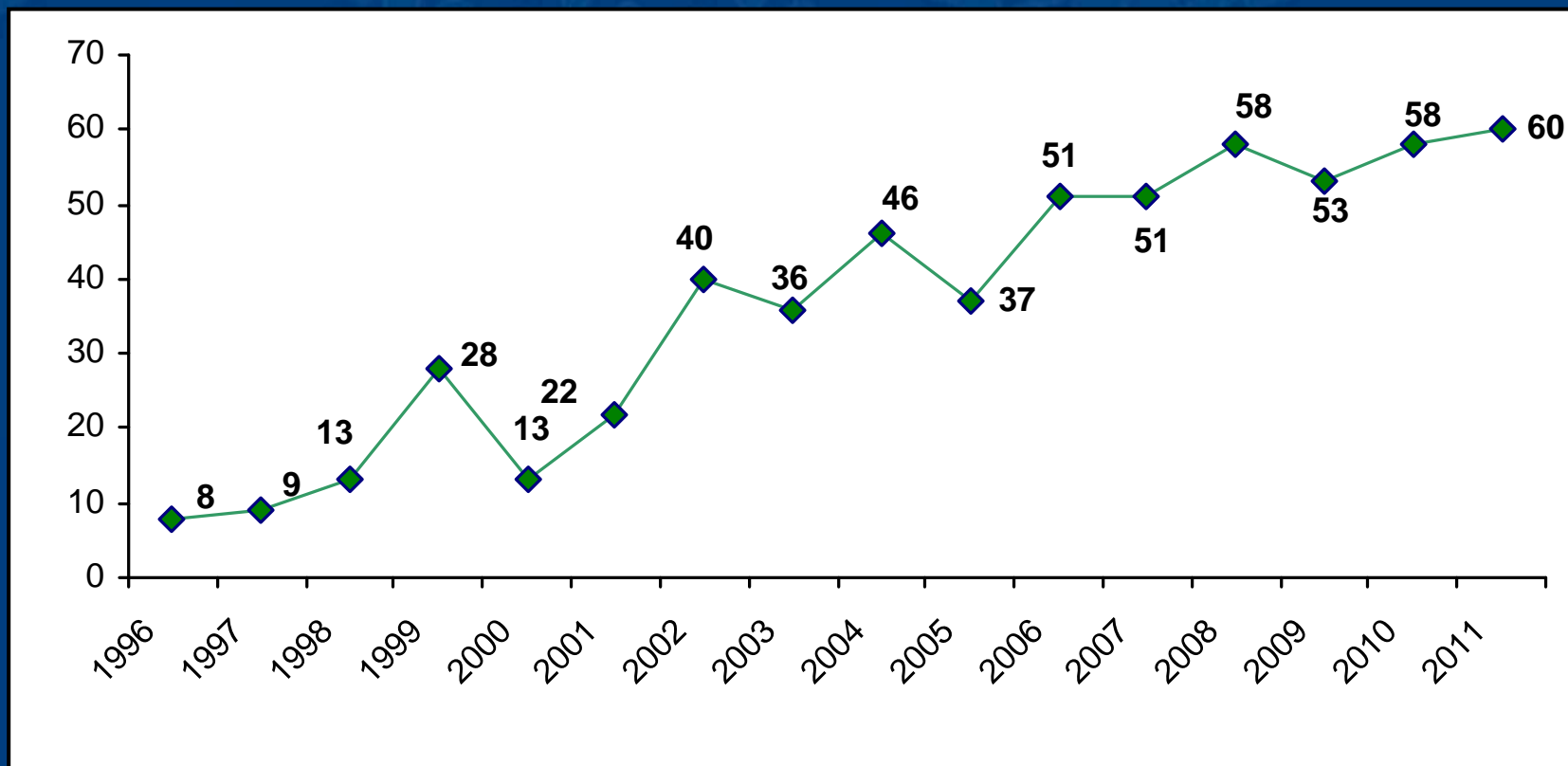


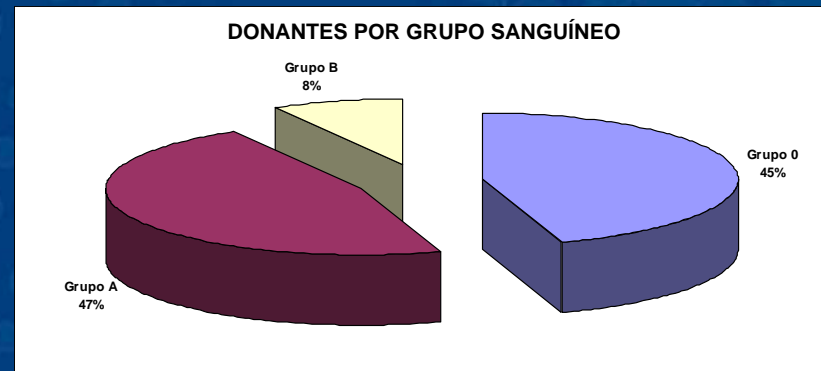
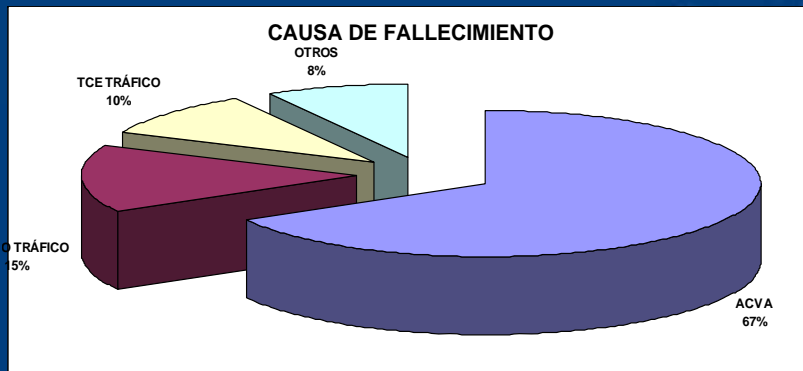
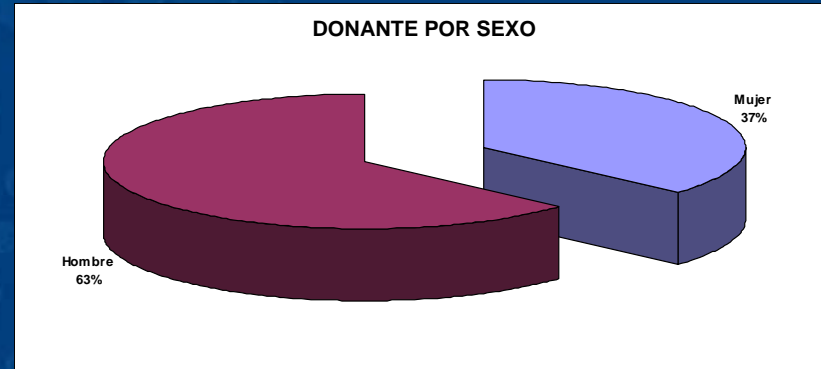
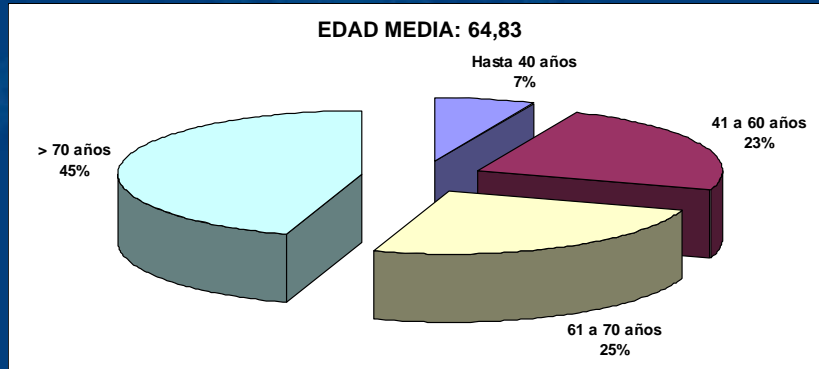
# NÚMERO ABSOLUTO DE DONANTES EN CASTILLA-LA MANCHA 2011



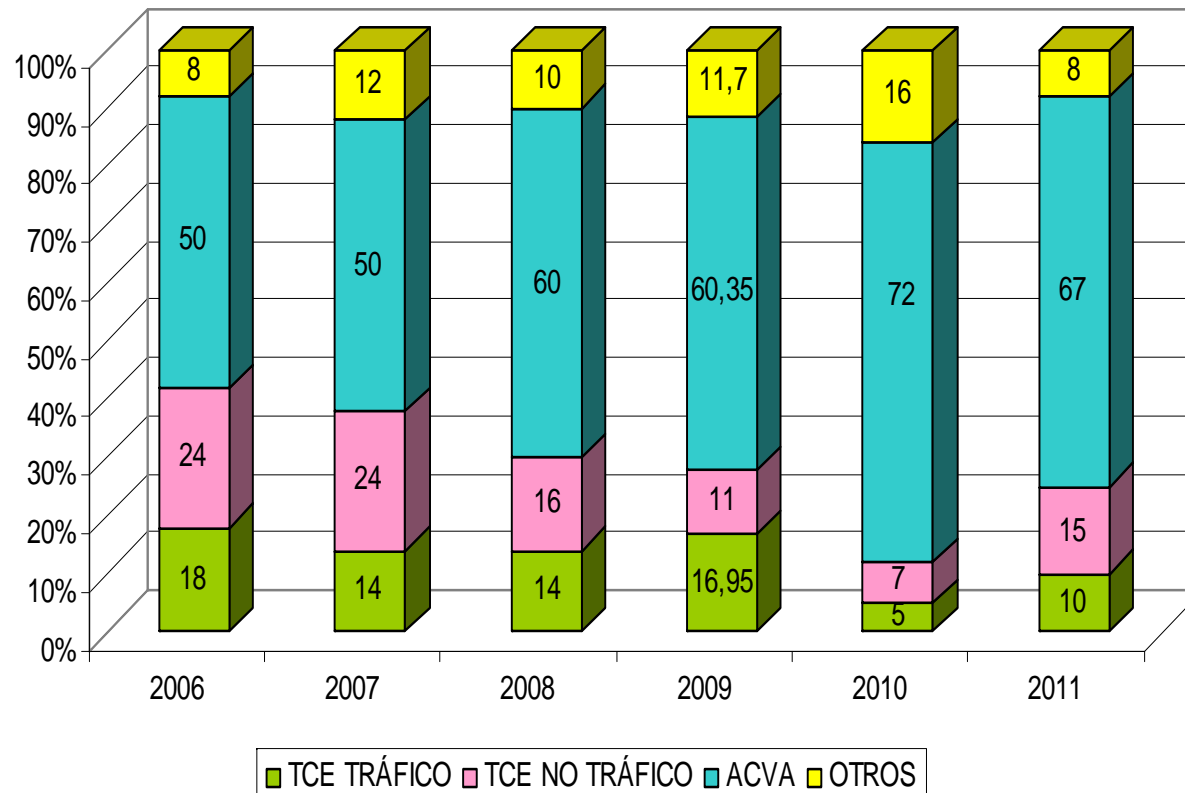
# DONANTES DE ÓRGANOS Y TEJIDOS EN CASTILLA-LA MANCHA 2011

DONANTES DE ÓRGANOS Y TEJIDOS	2011	2010	incremento
H. General Universitario de Albacete	19	19	
H. General de Ciudad Real	9	7	28,5%
H. La Mancha Centro de Alcázar de San Juan	0	4	
H. Virgen de la Salud de Toledo	16	20	
H. Nuestra Señora del Prado de Talavera de la Reina	4	4	
H. Universitario de Guadalajara	6	1	500%
H. Virgen de la Luz de Cuenca	6	3	100%
<b>TOTAL</b>	<b>60</b>	<b>58</b>	<b>3,44%</b>

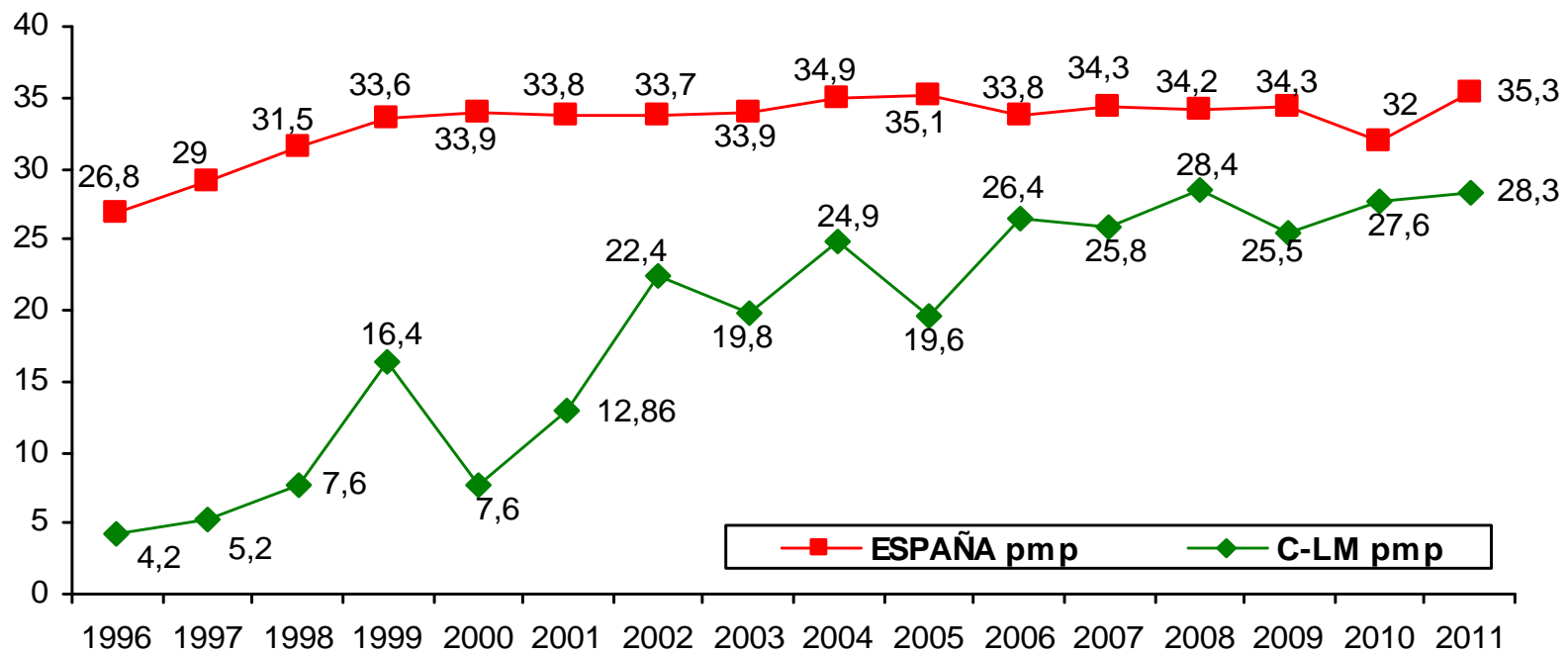
# CARACTERÍSTICAS DE LOS DONANTES DE ÓRGANOS EN CASTILLA-LA MANCHA 2011



# CAUSA DE LA MUERTE DE LOS DONANTES EN CASTILLA-LA MANCHA 2011



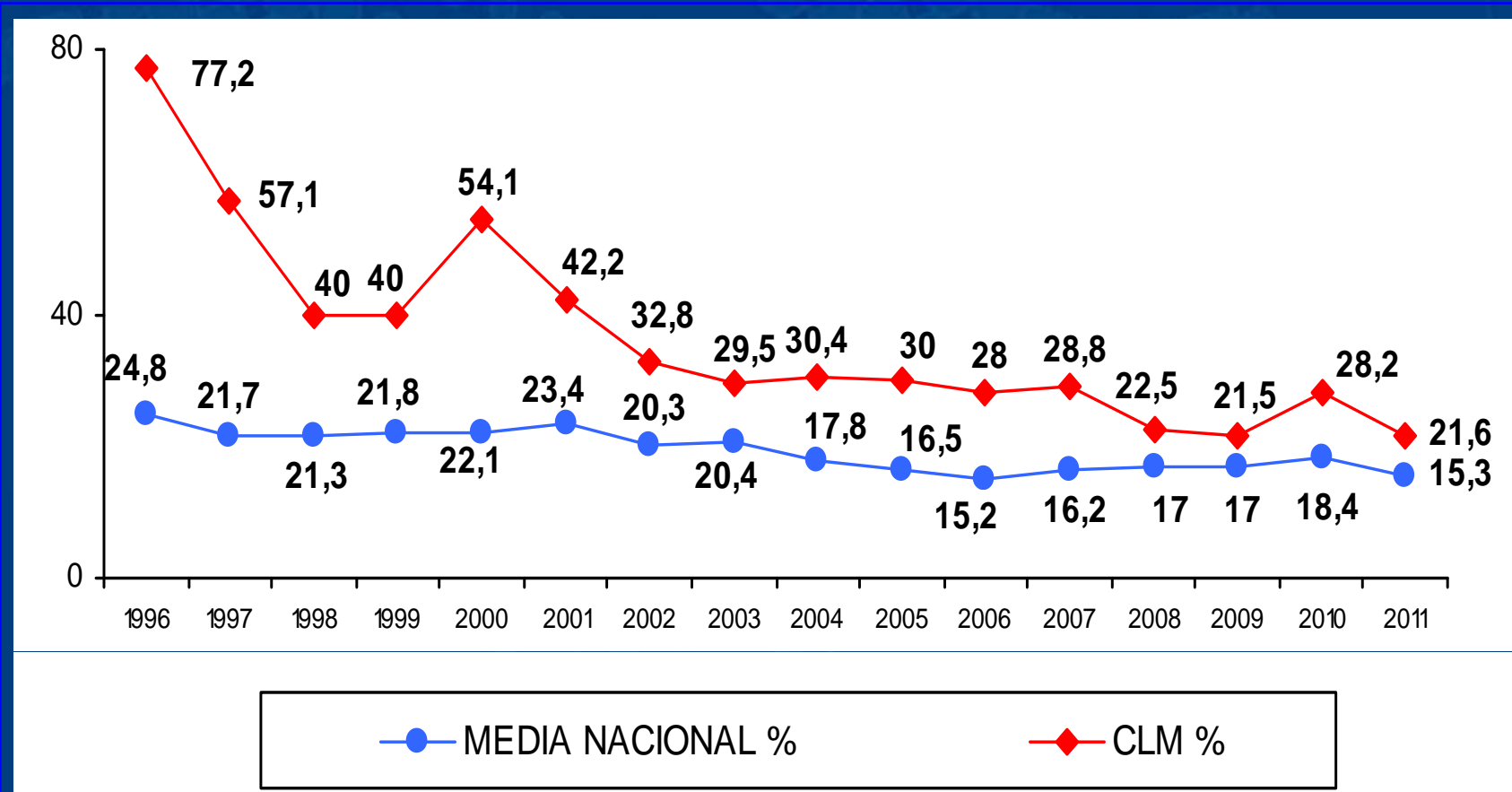
# DONANTES POR MILLÓN DE POBLACIÓN EN ESPAÑA Y CASTILLA-LA MANCHA 2011



# DONANTES DE ÓRGANOS: CASTILLA LA MANCHA/ESPAÑA 1998-2011

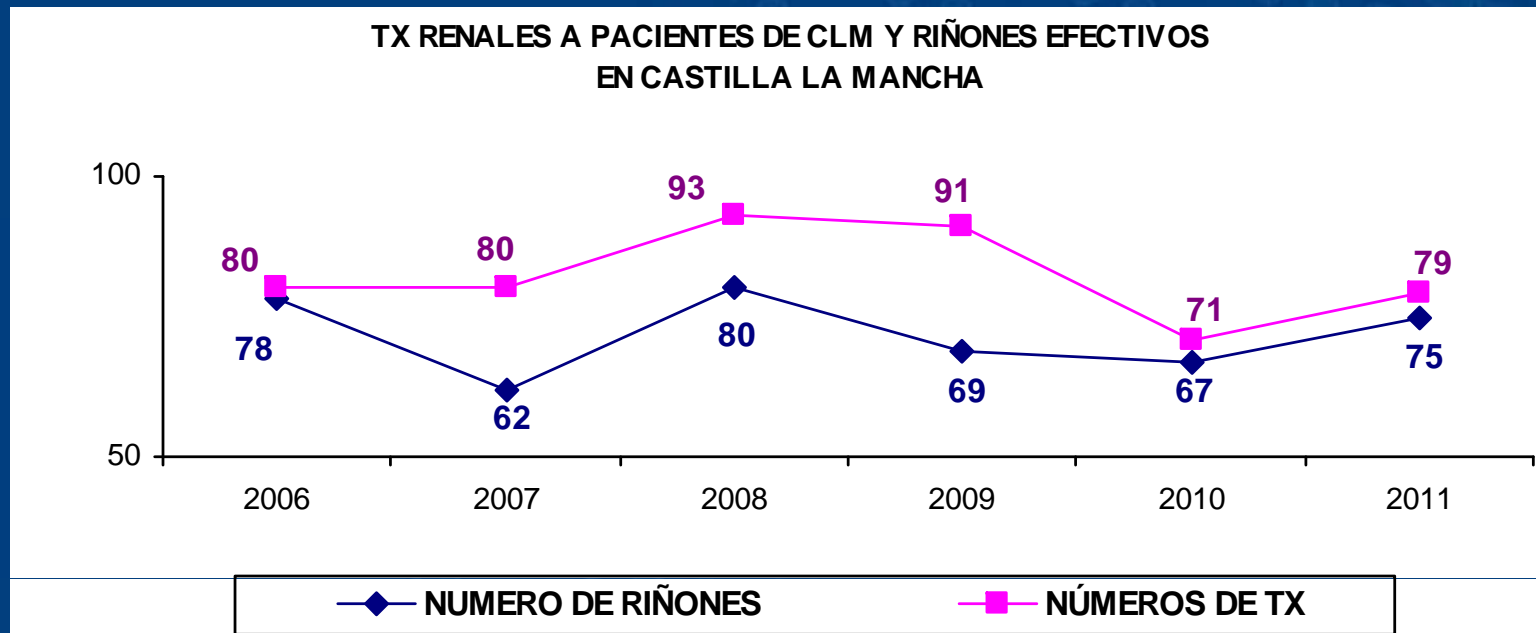
<u>CASTILLA-LA MANCHA</u>	<b>1998 a 2004 Medias</b>	<b>2005 a 2010 Medias</b>	<b>Año 2011</b>
DONANTES (Nº absoluto)	22	51,3	60
DONANTES p.m.p.	15,9	25,5	28,3
TASA NEGATIVA FAMILIAR	38,4%	27%	21,6%
<u>ESPAÑA</u>	<b>1998 a 2004 Medias</b>	<b>2005 a 2010 Medias</b>	<b>Año 2011</b>
DONANTES p.m. p.	33,6	33,9	35,3
TASA NEGATIVA FAMILIAR	21%	18%	15,3% <i>Dato provisional</i>

# NEGATIVAS FAMILIARES EN CASTILLA-LA MANCHA 2011



# TRASPLANTES RENALES EN CASTILLA-LA MANCHA 2011

<b>TRASPLANTES RENALES EN CASTILLA-LA MANCHA</b>	<b>2003</b>	<b>2004</b>	<b>2005</b>	<b>2006</b>	<b>2007</b>	<b>2008</b>	<b>2009</b>	<b>2010</b>	<b>2011</b>	<b>TOTAL</b>
<i>H General Universitario de Albacete</i>	8	14	13	32	21	21	21	38	29	197
<i>H Virgen de la Salud de Toledo</i>					15	30	30	16	30	121





# PACIENTES DE CASTILLA-LA MANCHA EN LISTA DE ESPERA Y TRASPLANTADOS DE ÓRGANOS SÓLIDOS NO RENALES 2011

	<i>TRASPLAN- TADOS</i>	<i>LISTA DE ESPERA</i>	<i>EXITUS</i>	<i>EXCLUSIÓN TEMPORAL</i>	<i>TOTAL</i>
<i>CORAZÓN</i>	4	3	2	1	10
<i>PULMÓN</i>	13	11	1	0	25
<i>HÍGADO</i>	33	17	8	9	67
<i>PÁNCREAS</i>	4	10	1	0	15
<i>INTESTINO</i>	0	0	0	0	0
<i>TOTAL</i>	<b>54</b>	<b>41</b>	<b>12</b>	<b>10</b>	<b>117</b>

# NÚMERO DE IMPLANTE DE TEJIDOS EN CASTILLA-LA MANCHA 2011

ANUAL	CÓRNEAS	TEJ OSTEO TENDINOSO	MEMBRA AMNIÓTICA	MÉDULA ÓSEA	CONDROCITOS
H GRAL UNIVERSITARIO ALBACETE	54	19 PIEZAS 19 PACIENTES	27	13	2
H. GRAL UNIVERSITARIO CIUDAD REAL	8	5 PIEZAS 4 PACIENTES	22		
H LA MANCHA CENTRO. ALCÁZAR de SAN JUAN	57	13 PIEZAS 12 PACIENTES	9		1
H. VIRGEN de La SALUD TOLEDO	12	33 PIEZAS 25 PACIENTES	9		
H UNIVERSITARIO. GUADALAJARA	5	19 PIEZAS 17 PACIENTES	6	9	
H VIRGEN de La LUZ. CUENCA	0	25 PIEZAS 17 PACIENTES	0		
I OFTALMOLOGICO. ALBACETE	45		1		
H. SANTA BARBARA. PUERTOLLANO		14 PIEZAS 14 PACIENTES			
H GUTIERREZ ORTEGA. VALDEPEÑAS		23 PIEZAS 23 PACIENTES			
H de HELLIN		2 PIEZAS 2 PACIENTES			
H. PROVINCIAL TOLEDO		11 PIEZAS 11 PACIENTES			
H NTRA SEÑORA del PRADO TALAVERA DE LA REINA		1 PIEZA 1 PACIENTE			
H VIRGEN de ALTAGRACIA. MANZANARES		1 PIEZA 1 PACIENTE			
H DE TOMELLOSO		1 PIEZA 1 PACIENTE			
<b>TOTAL</b>	<b>181</b>	<b>167 fragmentos 147 PACIENTES</b>	<b>74</b>	<b>22</b>	<b>3</b>

# DONACIONES MÉDULA ÓSEA EN CASTILLA-LA MANCHA 2011

	2000	2001	2002	2003	2004	2005	2006	2007	2008	2009	2010	2011
<b>Nº TOTAL</b>	170	104	119	117	167	139	170	197	232	223	194	232
<b>POR MILLON</b>	99,4	59	66,8	65,7	90	73,5	87	99,4	113,7	109,3	92,3	109,4

<b>DONACION POR CENTROS</b>	<b>2011</b>	2010	2009
H. GENERAL UNIVERSITARIO de ALBACETE	<b>37</b>	26	57
H. LA MANCHA CENTRO de ALCÁZAR DE SAN JUAN	<b>11</b>	13	15
H GENERAL UNIVERSITARIO de CIUDAD REAL	<b>62</b>	28	81
H VIRGEN DE LA LUZ de CUENCA	<b>3</b>	10	4
H UNIVERSITARIO de GUADALAJARA	<b>23</b>	14	13
H. SANTA BÁRBARA de PUERTOLLANO	<b>3</b>	9	7
H. NUESTRA SEÑORA DEL PRADO de TALAVERA DE LA REINA	<b>21</b>	8	13
H. VIRGEN DE LA SALUD de TOLEDO	<b>24</b>	79	33
H GUTIERREZ ORTEGA de VALDEPEÑAS	<b>47</b>	7	0
H VIRGEN DE ALTAGRACIA de MANZANARES	<b>1</b>	0	0
<b>TOTALES</b>	<b>232</b>	194	223

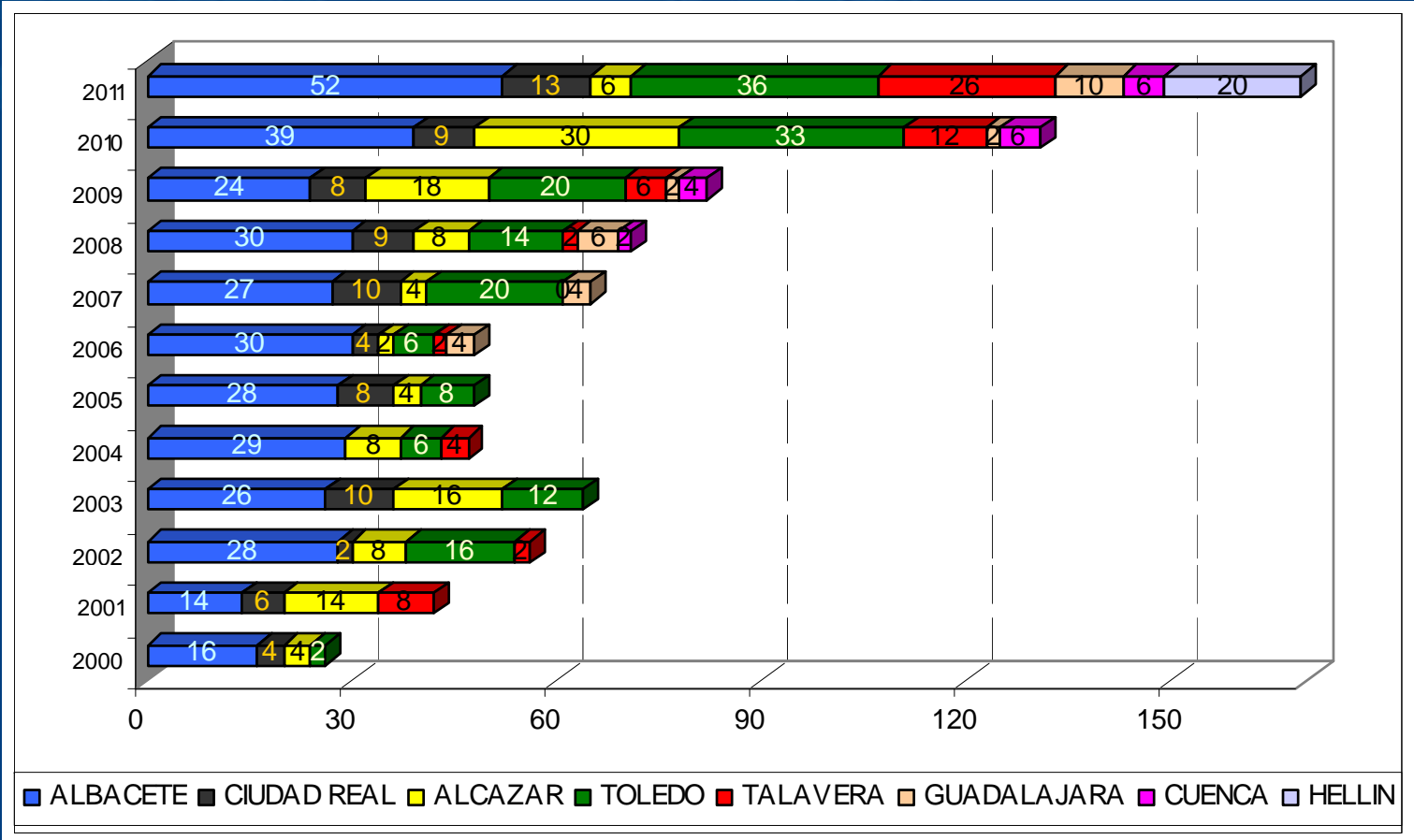
# DONANTES SÓLO DE TEJIDOS EN CASTILLA-LA MANCHA 2011

DONANTES SOLO DE TEJIDOS	2011	2010	incremento
H. General Universitario de Albacete	8	4	100%
H. General Universitario de Ciudad Real	0	3	
H. La Mancha Centro de Alcázar de San Juan	3	11	
H. Virgen de la Salud de Toledo	8	6	33,3%
H. Nuestra Señora del Prado de Talavera de la Reina	9	4	125%
H. Universitario de Guadalajara	2	0	200%
H. Virgen de la Luz de Cuenca	0	0	
H. de Hellin	10	0	1000%
<b>TOTAL</b>	<b>40</b>	<b>28</b>	<b>42,85%</b>

# DONACIONES SANGRE CORDÓN UMBILICAL EN CASTILLA-LA MANCHA 2011

DONANTE SANGRE CORDÓN UMBILICAL	AÑO 2011	Almacenadas	Utilizadas
H. GENERAL UNIVERSITARIO de ALBACETE	56	32%	2
H. VIRGEN DE ALTAGRACIA de MANZANARES	76	42%	1
H. GENERAL UNIVERSITARIO de CIUDAD REAL	45	40%	1
H. UNIVERSITARIO de GUADALAJARA	181	44%	2
H. VIRGEN DE LA SALUD de TOLEDO	34	21%	1
H. VIRGEN DE LA LUZ de CUENCA	59	39%	
H. NUESTRA SEÑORA del PRADO de TALAVERA de la REINA	225	32%	
H. LA MANCHA CENTRO de ALCAZAR de SAN JUAN	17	47%	
H. de HELLIN	17	35%	
H. GENERAL de ALMANSA	27	41%	
H. GENERAL de VILLAROBLEDO	3	33%	
H. SANTA BARBARA de PUERTOLLANO	10	40%	
<b>TOTAL</b>	<b>750</b>		<b>7</b>

# DONACIONES DE CÓRNEAS POR HOSPITALES DE CASTILLA-LA MANCHA 2011



# IMPLANTE DE CÓRNEAS POR HOSPITALES EN CASTILLA-LA MANCHA 2011

