

INDICADOR DE URGENCIAS HOSPITALARIAS RELACIONADAS CON EL CONSUMO DE SUSTANCIAS PSICOACTIVAS.



DATOS 2021-2022



Castilla-La Mancha

OBSERVATORIO DE DROGODEPENDENCIAS DE CASTILLA-LA MANCHA

Consejería de Sanidad.

Dirección General de Salud Pública.

Servicio de Adicciones, Formación y Calidad.

Análisis de datos y redacción del informe:

Carmen de Pedro Martín.

Gestión del indicador de Urgencias Hospitalarias:

Carmen de Pedro Martín.

Carlos Alonso Sanz.

D.G. Sobre el Plan Nacional Sobre Drogas.

Técnicos de las Direcciones Provinciales responsables de la recogida de la información:

Ángel Amador Muñoz (CR)

Margarita Abel Pareja (CU)

Elena Olivares Jiménez(TO)

Codificación y mecanización de los datos:

Paloma Daimiel Bello.

Toledo, Febrero de 2023

ALGUNAS NOTAS METODOLÓGICAS DEL INDICADOR DE URGENCIAS HOSPITALARIAS RELACIONADAS CON EL CONSUMO DE SUSTANCIAS PSICOACTIVAS

- Se puso en marcha en 1987 en el marco del Plan Nacional sobre Drogas en colaboración con las CCAA, formando parte del sistema de información SEIT, junto con los indicadores de mortalidad e inicios de tratamiento por abuso de drogas. Tiene como objetivo específico detectar las urgencias hospitalarias relacionadas con el consumo no médico de sustancias psicoactivas.
- Se trata de un indicador muestral, pues se recoge seleccionando una semana aleatoria de cada mes, incluyendo todos los episodios de urgencias hospitalarias en personas de 15-59 años, independientemente de que varios de ellos se den en la misma persona. Desde 2015 se incluyen también los casos de menores desde los 12 años de edad.
- Las urgencias se recogen por técnicos sanitarios de las Delegaciones Provinciales de la Consejería de Sanidad.

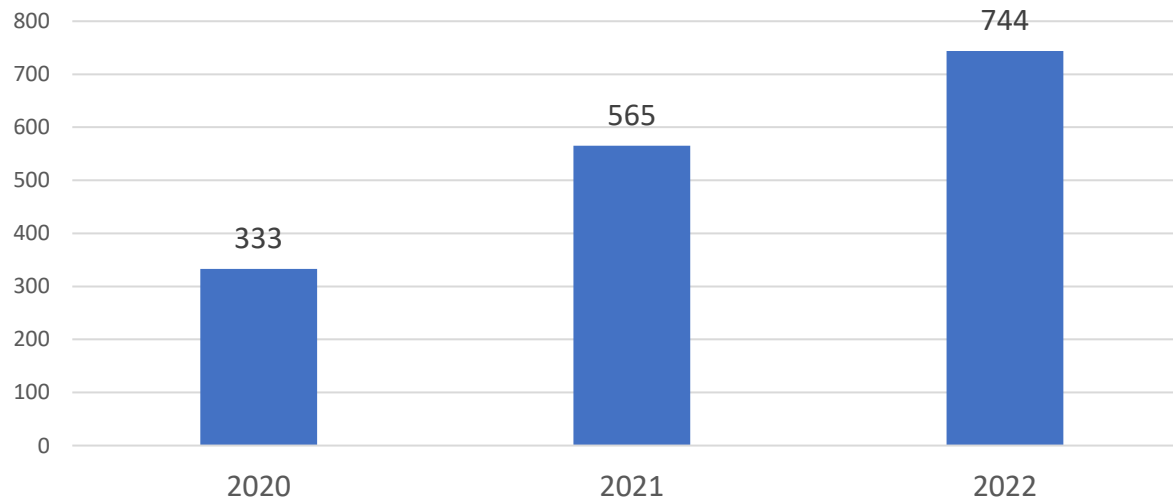
EVOLUCIÓN DEL INDICADOR DE URGENCIAS HOSPITALARIAS RELACIONADAS CON EL CONSUMO DE SUSTANCIAS PSICOACTIVAS.

- El número de casos recogido ha ido variando en función del número de hospitales que se han monitorizado a lo largo del tiempo. Hasta 2018 se recogían las urgencias de 9 hospitales de la región, 2 de ellos con urgencias psiquiátricas. Desde 2018 se dejó de recoger el indicador de urgencias en el hospital de Talavera de la Reina.
- Puesto que se trata de un indicador muestral, en el año 2020, se opta por reducir la monitorización a 3 hospitales: H. General Universitario de Ciudad Real, H. Virgen de la Luz de Cuenca y H. Universitario de Toledo, este último con urgencias psiquiátricas. Estos hospitales son representativos en cuanto a tamaño y características de los distintos hospitales de la región, lo que nos permitirá mantener la calidad de este importante indicador.
- A partir de 2021 se recogen las urgencias según un nuevo protocolo. Las novedades más importantes respecto al precedente son por un lado, la inclusión de un listado de 26 ítems con síntomas que pueden tener relación con el consumo de drogas y de otro lado recoge información sobre patologías psiquiátricas previas de los pacientes que acuden a urgencias.
- En el presente análisis se han incluido estos nuevos ítems y se ha mantenido las series de variables que llevamos recogiendo y analizando desde hace ya bastantes años como las drogas consumidas, el género o los estudios específicos de menores de edad.

**NÚMERO Y CARACTERÍSTICAS
SOCIODEMOGRÁFICAS DE LAS
PERSONAS QUE ACUDEN A URGENCIAS
RELACIONADAS CON EL CONSUMO DE
SUSTANCIAS PSICOACTIVAS.**

NÚMERO DE EPISODIOS DE URGENCIAS RELACIONADAS CON EL CONSUMO DE SUSTANCIAS PSICOACTIVAS.

Nº de episodios de urgencias relacionadas con el consumo de sustancias psicoactivas.
Castilla-La Mancha, 2020-2022



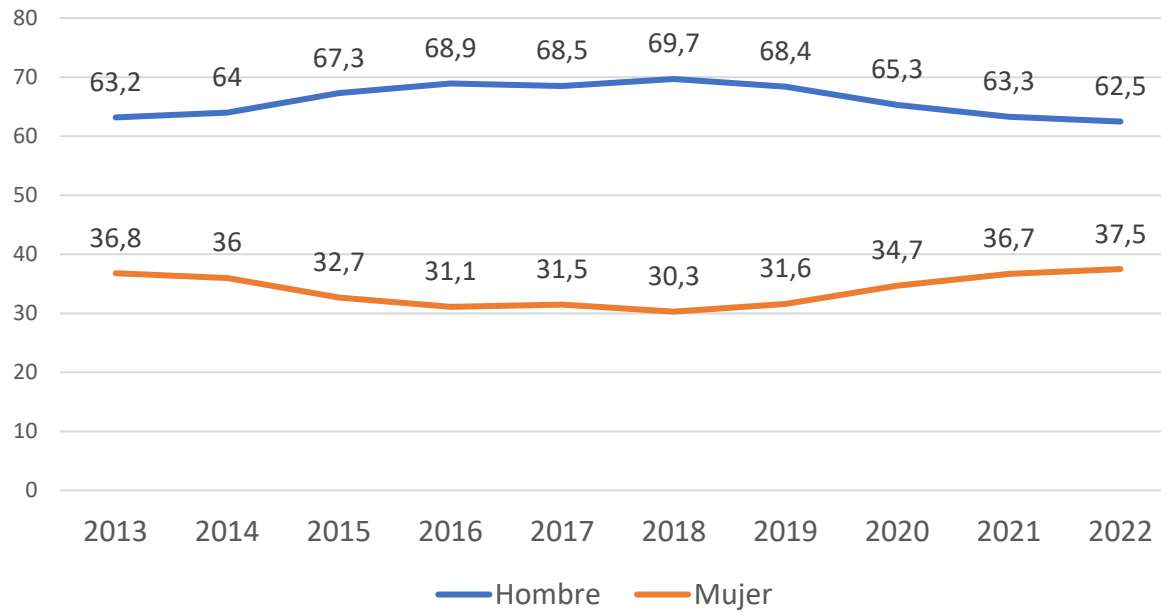
En 2022, se han registrado 744 episodios de urgencias. Se trata de una cifra muy superior a las de 2020 y 2021, años de pandemia por COVID-19, que redujo las urgencias por consumo de drogas debido tanto al confinamiento, como al miedo de la población a contagiarse del virus.

EPIODIOS DE URGENCIAS RELACIONADAS CON EL CONSUMO DE SUSTANCIAS PSICOACTIVAS POR SEXO

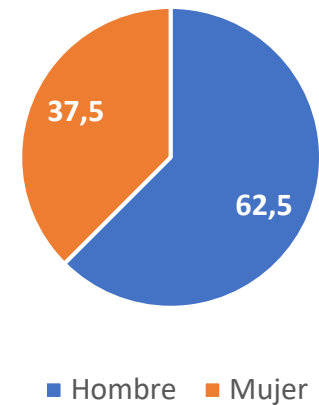
- La mayor parte de las personas que acuden a urgencias hospitalarias son hombres, 65,3%, frente al 34,7% de mujeres, según datos de 2022.
- Las cifras de evolución muestran un aumento del colectivo femenino desde el año 2018, pasando del 30,3% al 37,5% en el último registro.

EPIODIOS DE URGENCIAS RELACIONADAS CON EL CONSUMO DE SUSTANCIAS PSICOACTIVAS POR SEXO

Evolución de los episodios de urgencias por sexo.
Castilla-La Mancha, 2013-2022



Episodios de urgencias según sexo.
Castilla-La Mancha, 2022



EPISODIOS DE URGENCIAS RELACIONADAS CON EL CONSUMO DE SUSTANCIAS PSICOACTIVAS SEGÚN EDAD

- De acuerdo con los datos registrados en 2022, la edad media de las personas que acuden a urgencias es de 35,5, siendo 5 años mayor para los hombres (37,6) que para las mujeres (32).
- Por grupos de edad, son los adultos de 25 a 44 años los que están representados en mayor proporción, con casi un 46% del total de episodios de urgencias. Le sigue el grupo de 45-54 años con un 20,6%. Los/as menores de 18 años constituyen el colectivo menos numeroso, con un 7,5% del total de las urgencias.
- En el análisis realizado por sexo y grupos de edad, observamos que las mujeres más jóvenes son las que van en mayor medida a urgencias por abuso de sustancias, justo la tendencia contraria que en los hombres. Es relevante el caso de las chicas menores de edad que superan en porcentaje a sus compañeros varones.

*EDAD MEDIA DE LAS PERSONAS QUE
ACUDEN A URGENCIAS RELACIONADAS CON
EL CONSUMO DE DROGAS. (%)
Castilla-La Mancha, 2020-2022*

	2020	2021	2022
Mujer	35,4	34,4	32,0
Hombre	37,6	35,9	37,6
TOTAL	36,8	35,3	35,5

La edad media de las mujeres tiende a disminuir desde 2020

EDAD MEDIA 2022

35,5 años

32,0
mujeres

37,6
hombres

EPISODIOS DE URGENCIAS POR GRUPOS DE EDAD (%)

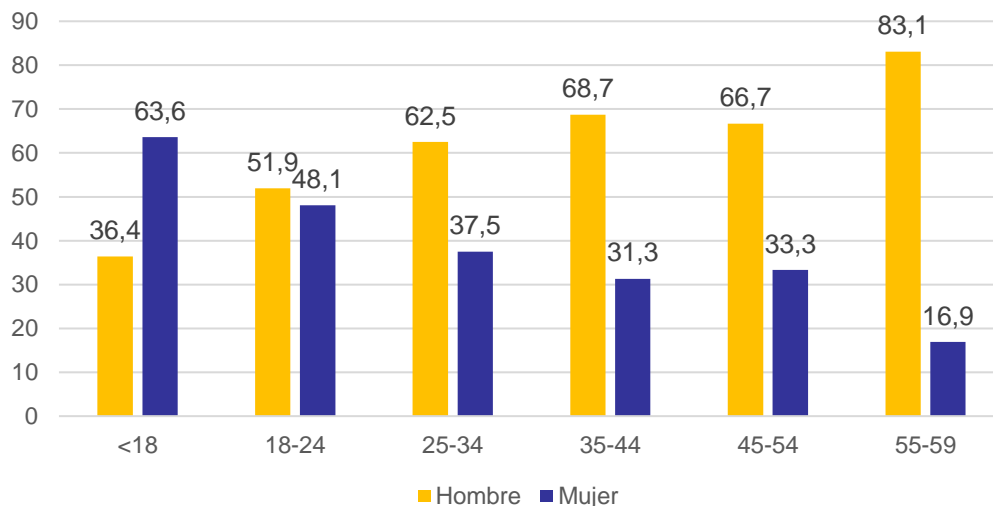
Castilla-La Mancha, 2020- 2022

GRUPOS DE EDAD

GRUPOS DE EDAD	2020	2021	2022
<18	3,9	6,9	7,5
18-24	17,4	18,5	18,2
25-34	21,4	23,5	22,8
35-44	24,9	22,6	22,9
45-54	25,5	21,0	20,6
55-59	6,9	7,5	8,0
TOTAL	100	100	100

Episodios de urgencias por sexo y grupos de edad.

Castilla-la Mancha, 2022



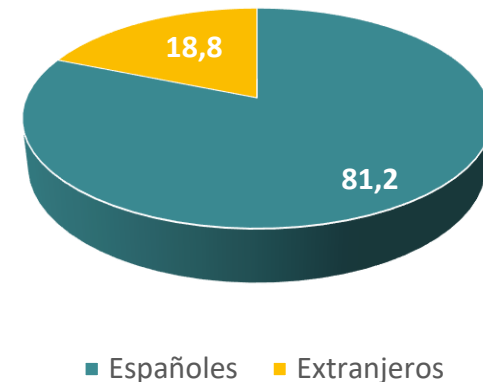
El porcentaje de hombres en los episodios de urgencias se incrementa según aumenta el grupo de edad, justo la tendencia contraria que en el caso de las mujeres.

Porcentaje de urgencias hospitalarias relacionadas con el consumo de sustancias psicoactivas según nacionalidad.

EPISODIOS DE URGENCIAS SEGÚN NACIONALIDAD

	2020	2021	2022
Españoles	87,0	88,6	81,2
Extranjeros	13,0	11,4	18,8
Rumanía	2,4	1,3	2,5
Marruecos	1,4	4,3	2,9
Países Iberoamericanos	6,1	3,3	4,8

Episodios de urgencias según nacionalidad.
Castilla-La Mancha, 2022



En 2022, el 18,8% de las personas que han tenido algún episodio de urgencias relacionadas con el abuso de drogas son extranjeros. De estos últimos, los colectivos más importantes son los nacionales de países iberoamericanos (especialmente Colombia y Ecuador), marroquíes y rumanos.

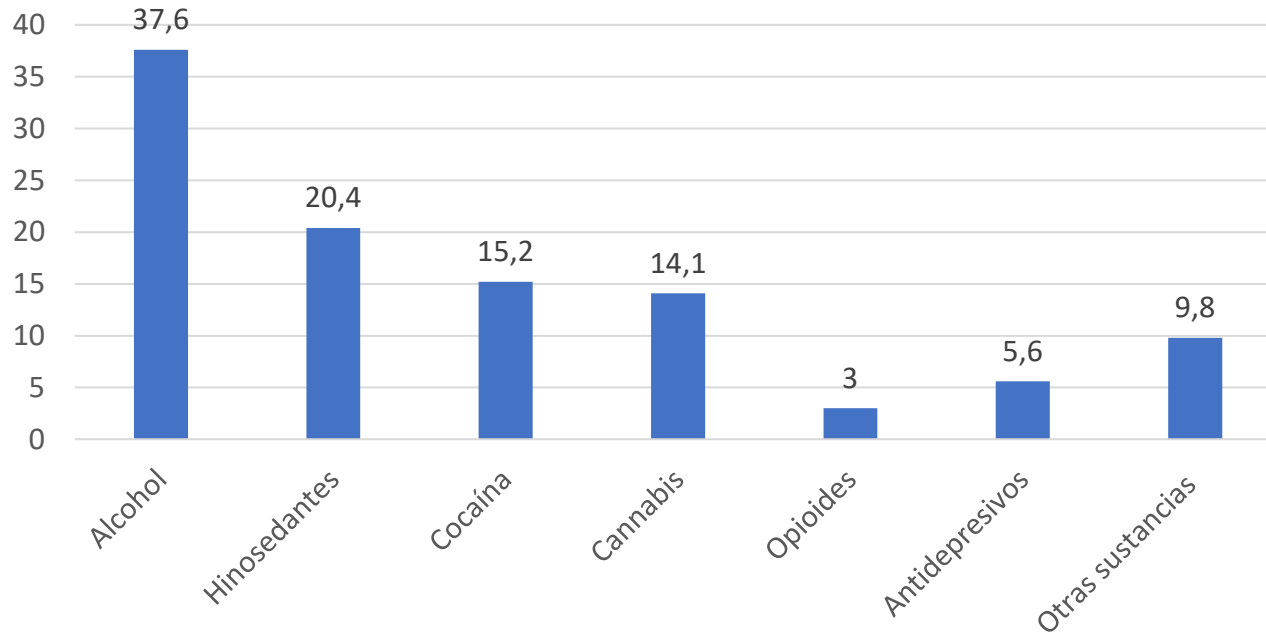


**SUSTANCIAS PSISCOACTIVAS
RELACIONADAS CON LAS URGENCIAS**

SUSTANCIAS PSICOACTIVAS RELACIONADAS

- El alcohol es la sustancia más importante relacionada con las urgencias hospitalarias, ya que supone el 37,6% de todas las drogas registradas en 2022, le siguen los hipnosedantes con un 20,4%, la cocaína con un 15,2% y en cuarto lugar el cannabis (14,1%). Los opioides suponen sólo un 3% de todas las drogas implicadas.
- Dentro de los hipnosedantes, las benzodiacepinas (20%) son las sustancias más comunes y en concreto el lorazepam, que supone el 3% de todas las drogas y el alprazolam (1,1%). Por su parte en el grupo de los opioides, la heroína y los analgésicos opioides han sido las drogas más citadas. Es destacable también el consumo de antidepresivos con un 5,6% del total de sustancias.

Sustancias psicoactivas relacionadas con las urgencias hospitalarias (%)
Castilla-La Mancha, 2022.



****Excluidas cafeína y nicotina**

Otras sustancias: anfetaminas y derivados (2,7%),
MDMA (1%), alucinógenos (0,2%).

EVOLUCIÓN DE LAS SUSTANCIAS RELACIONADAS CON LAS URGENCIAS.

- En los datos de evolución, las diferencias más importantes tienen que ver con un aumento de las urgencias relacionadas con el consumo de alcohol en 2022, respecto a los años de pandemia, cuya presencia se redujo de manera importante. También han aumentado los antidepresivos pasando de un 3,8% en 2015 a 5,6% en 2022.
- Por otro lado, han disminuido las urgencias relacionadas con el uso de opioides pasando de un casi un 8% en 2020 al 3% del último registro.
- En cuanto al resto de sustancias como el cannabis, la cocaína, hipnosedantes, anfetaminas o alucinógenos, se mantienen en porcentajes similares a los de años anteriores.

SUSTANCIAS RELACIONADAS CON LAS URGENCIAS (%)*Castilla-la Mancha, 2015-2022*

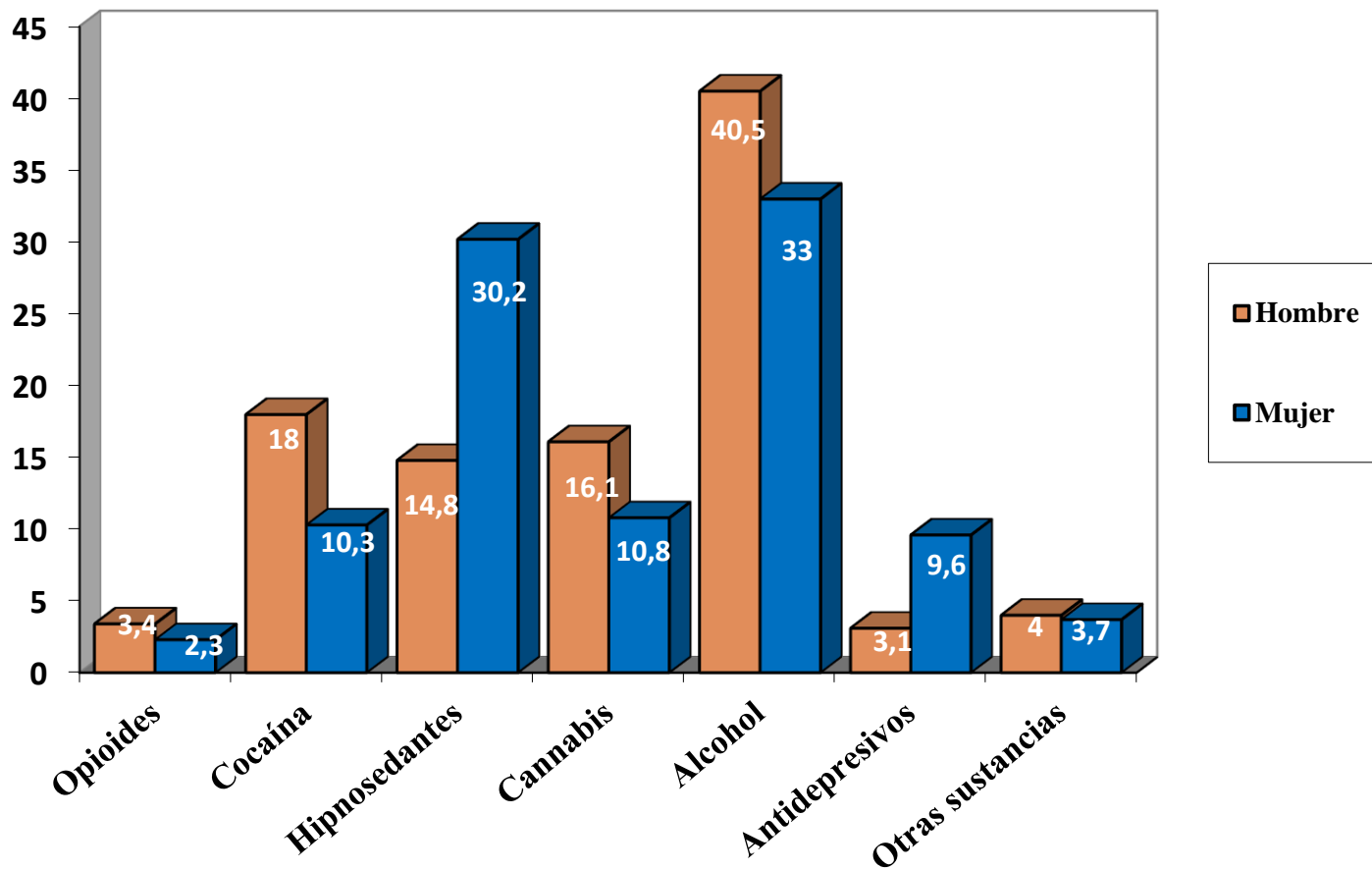
	<i>2015</i>	<i>2016</i>	<i>2017</i>	<i>2018</i>	<i>2019</i>	<i>2020</i>	<i>2021</i>	<i>2022</i>
Opioides	4,3	4,8	6,1	4,7	4,6	7,9	4,5	3
Heroína	2,3	2,8	3,2	2	1,9	3,3	1,3	1
Metadona	0,4	0,8	1,0	0,5	1,0	1,5	0,8	0,7
Analgésicos opioides (especificados)	1,1	0,4	0,7	1,3	1,1	2,2	1,6	1
Cocaína	13	11,5	13,9	13,9	16,1	16,3	14,9	15,2
Otros estimulantes	2,8	1,6	1,9	3,3	3,4	3,0	3,4	3,7
Anfetaminas y derivados	1,5	1,0	1,6	1,9	2,3	2,0	2,7	2,7
MDMA (éxtasis) y derivados	1,2	0,5	0,3	0,6	0,9	0,7	0,3	1
Hipnosedantes	20,5	17,7	18,0	18,5	18,5	20,3	24,7	20,4
Benzodiacepinas	18,8	16,2	15,6	16,6	17,5	18,8	23,6	20
Alprazolam	1,2	2,1	1,4	1,6	1,5	1,1	0,6	1,1
Diazepam	1,6	1,9	1,6	1,9	1,5	0,7	2	0,8
Lorazepam	3,9	3,6	4,0	3,0	3,7	4,4	4,2	3
Antipsicóticos	1,2	1,3	1,2	0,8	0,8	1,3	0	0
Alucinógenos	0,4	0,1	0,1	0,1	0,5	0,2	0,6	0,3
Cannabis	14,4	15,4	13,0	12,6	14,4	15,2	14,3	14,1
Alcohol	40,5	46,2	43,5	43,1	38,8	34,4	31,7	37,6
Antidepresivos	3,8	2,5	3,1	2,5	2,8	2,4	5,4	5,6
Inhalables	0	0	0	0,5	0,4	0	0,2	0,1
Otras drogas	0,3	0,2	0,2	0,8	0,5	0,4	0,2	0,1
<i>TOTAL DROGAS*</i>	<i>100</i>	<i>100</i>	<i>100</i>	<i>100</i>	<i>100</i>	<i>100</i>	<i>100</i>	<i>100</i>

*Total drogas registradas son las respuestas válidas de las variables Droga 1 + Droga 2+ Droga 3+.....+Droga 6.

SUSTANCIAS RELACIONADAS CON LAS URGENCIAS POR SEXO.

- Por sexo, se aprecian diferencias importantes en cuanto a las drogas relacionadas con las urgencias hospitalarias. El alcohol es la droga principal tanto en hombres (40,5%) como en mujeres (33%), pero los porcentajes son bastante mayores en los primeros que en las segundas.
- Los hipnosedantes y antidepresivos, son sustancias de uso más corriente entre las mujeres. En concreto, hay un 30,2% de episodios de urgencias en mujeres relacionados con hipnosedantes, el doble que en el caso de los hombres (14,8%).
- Por parte de los hombres, se aprecia una mayor implicación con las drogas de comercio ilegal, como el cannabis (16,1% hombres y 10,8% mujeres) y la cocaína donde las cifras en hombres (18%) son muy superiores a las femeninas (10,3%).

**Sustancias relacionadas con las urgencias hospitalarias por sexo (%).
Castilla La Mancha, 2022.**

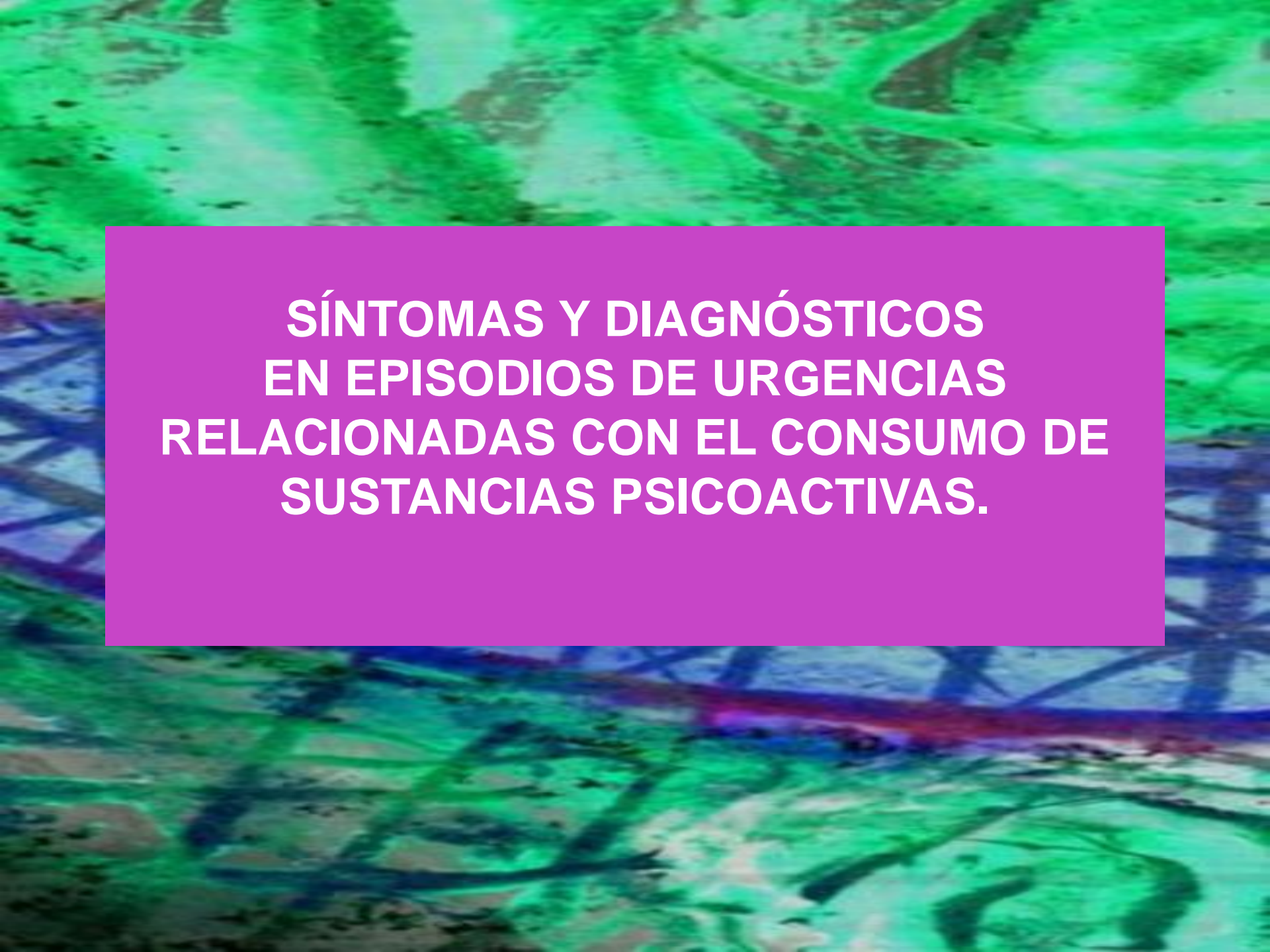


**EVOLUCIÓN DE LAS SUSTANCIAS RELACIONADAS CON LAS URGENCIAS
SEGÚN SEXO (%).**

Castilla-la Mancha, 2015-2022

	2020		2021		2022	
	H	M	H	M	H	M
Opioides	9,5	4,5	5,4	3,1	3,4	2,3
Cocaína	18,7	11,3	18,6	7,4	18	10,3
Hipnosedantes	12,6	36,2	16,8	39,5	14,8	30,2
Cannabis	17,3	11,3	16,2	11,1	16,1	10,8
Alcohol	37,2	28,8	34,5	26,2	40,5	33
Antidepresivos	1,1	6,6	3,1	9,9	3,1	9,6
Otras drogas	3,6	1,3	5,4	2,8	4	3,7
<i>TOTAL DROGAS *</i>	<i>100</i>	<i>100</i>	<i>100</i>	<i>100</i>	<i>100</i>	<i>100</i>

Se aprecia un aumento importante de alcohol tanto en hombres como en mujeres y disminución de opioides. En el caso de la cocaína se mantiene estable en los hombres mientras se incrementa en las mujeres, según el último registro.



**SÍNTOMAS Y DIAGNÓSTICOS
EN EPISODIOS DE URGENCIAS
RELACIONADAS CON EL CONSUMO DE
SUSTANCIAS PSICOACTIVAS.**

SINTOMAS RELACIONADOS CON LAS URGENCIAS

- En el nuevo protocolo del indicador de urgencias, se ha incluido una batería de preguntas sobre distintos síntomas que pueden tener relación con el abuso de drogas. Según los resultados de 2022, los síntomas más mencionados en las historias clínicas de urgencias son la ansiedad, en un 29,4% de los casos, seguido de agitación/agresividad con un 18%.
- Le sigue el coma, pérdida de conciencia o síncope con un 14,5%, vómitos y náuseas (13,3%) y seguidamente inestabilidad en la marcha, mareos, vértigos (9,3%) y desorientación con un 8,2%.

**SÍNTOMAS RELACIONADOS CON LOS EPISODIOS DE
URGENCIAS (%)**
Castilla-La Mancha, 2021- 2022

<i>SÍNTOMAS *</i>	<i>2021</i>	<i>2022</i>
Agitación/ agresividad/ irritabilidad	17,7	18,1
Alucinaciones/ delirios/ episodios psicóticos	5,5	7,0
Ansiedad	20,5	29,4
Coma/pérdida de conciencia/ síncope	14,5	14,5
Desorientación	5,7	8,2
Disnea/ insuficiencia respiratoria	1,9	3,8
Dolor abdominal	5	5,0
Dolor de cabeza/ cefalea	3	5,9
Dolor pecho/ torácico	3,2	4,4
Inestabilidad en la marcha/ ataxia/ sínt. cerebelosos	3,9	9,3
Mareos/ vértigo	5,7	9,3
Miosis/ contracción pupilar	3	1,3
Palpitaciones/ arritmias/ taquicardias	5	5,2
Vómitos/ náuseas	11,0	13,3
Otros síntomas (<3% cada uno) **	16,6	14,2

*Al tratarse de respuestas múltiples, la suma de todos los porcentajes es >100.

**Síntomas como convulsiones, cansancio, hiper/hipotensión, fiebre, crisis de pánico, temblores, etc.

DIAGNÓSTICOS DE URGENCIAS HOSPITALARIAS RELACIONADAS CON EL CONSUMO DE SUSTANCIAS PSICOACTIVAS.

- Según los datos de 2022 los **trastornos mentales y del comportamiento** constituye la categoría diagnóstica más importante, representando el 67,4% de los diagnósticos implicados, de los cuales cerca de la mitad (48,1%) tienen relación con el abuso de sustancias psicoactivas y especialmente con el abuso, dependencia e intoxicación por alcohol (26,8%). Dentro de este grupo destacan igualmente otros diagnósticos psiquiátricos como los trastornos de ansiedad y relacionados con el estrés, trastornos psicóticos, trastornos afectivos, de personalidad y del comportamiento, suponiendo en total el 12,8% de todas las patologías.
- El segundo gran grupo diagnóstico más importante es el de **lesiones, traumatismos y envenenamientos** (15%) en el que destaca sobre todo los intentos de suicidio por envenenamiento con sustancias psicoactivas (9%) y los traumatismos de cara y cabeza (2,5%). Le sigue el grupo diagnóstico denominado **“síntomas, signos y resultados anormales en pruebas diagnósticas”**, con el 7,2% de los diagnósticos, que abarca muy variados síntomas, siendo algunos de los más prevalentes dolor torácico y abdominal, agitación, síncope o convulsiones.
- Las **enfermedades del aparato digestivo** como gastritis, enfermedad hepática o pancreatitis, muchas de ellas enfermedades relacionadas con el abuso de alcohol, representan el 1,8% de los diagnósticos.
- Especial mención merece los casos relacionados con los **intentos de suicidio**, como ideaciones suicidas o historia personal de autolesión, que se encuentran en distintos grupos de las CIE-10, pero que de manera conjunta supone el 13,2% de todos los diagnósticos de urgencias.
- **Otras patologías menos prevalentes** son las que se refieren a enfermedades del sistema nervioso (epilepsia, migrañas) endocrinas nutricionales y metabólicas, enfermedades del sistema respiratorio (bronquitis, broncoespasmo), circulatorio (hipertensión, taquicardia, infarto etc..) con un 5,3% de todos los diagnósticos.

DIAGNÓSTICOS CIE 10 EN EPISODIOS DE URGENCIAS RELACIONADAS CON EL CONSUMO DE SUSTANCIAS PSICOACTIVAS.

Castilla-La Mancha- 2021-2022

	2021	2022
Trastornos relacionados con el alcohol (abuso, dependencia, consumo con trast. inducido)	23	26,8
- Intoxicación etílica	15,1	18,3
Trastornos relacionados con opiáceos (abuso, dependencia, consumo con intoxicación)	1,1	0,7
Trastornos relacionados con cannabis (abuso, dependencia, consumo con trast. inducido)	3,1	2,8
Trastornos relacionados con hipnosedantes (abuso, consumo con intoxicación)	3,4	1,4
Trastornos relacionados con cocaína (intoxica., dependencia, consumo con trast. inducido)	4,5	3,8
Trastornos relacionados con alucinógenos (consumo con trast. inducido)	0,1	0,1
Trastornos relacionados con otras/múltiples sustancias psicoactivas (intoxicación ,dependencia, consumo con trast. inducido)	17,3	18,7
Esquizofrenia, trast. delirante y otros trast. psicóticos no relacionados con estado ánimo.	1,9	2,3
Trastornos del estado de ánimo (afectivos) (trast. depresivo, bipolar, episodio maniaco)	2,5	1,5
Trast. de ansiedad y relacionados con el estrés (trast. adaptación, ansiedad, reacción a estrés..)	4,9	5
Trastornos de personalidad y comportamiento del adulto	3,6	2,4
Otros trastornos mentales y del comportamiento	1,3	1,6
<i>TOTAL TRASTORNOS MENTALES Y DEL COMPORTAMIENTO</i>	<i>66,7</i>	<i>67,4</i>
<i>ENFERMEDADES DEL APARATO DIGESTIVO</i> (gastritis, enfermedad hepática, pancreatitis..)	<i>1,4</i>	<i>1,8</i>
<i>SÍNTOMAS, SIGNOS Y RESULTADOS ANORMALES EN PRUEBAS</i> (dolor torácico y abdominal, ideaciones suicidas, agitación, síncope, convulsiones..)	<i>6,9</i>	<i>7,2</i>
- Ideaciones suicidas	2	1,6
<i>LESIONES, TRAUMATISMOS Y ENVENENAMIENTOS</i> (herida, traumatismo, envenenam.)	<i>10</i>	<i>15</i>
- Traumatismos de cara y cabeza	1,9	2,5
- Intento de suicidio, envenenamiento con sust., autolesión intencionada	5,1	9
<i>FACTORES QUE INFLUYEN EN SALUD Y CONTACTO CON SERV. DE SALUD</i> (probl. con entorno social, exclusión social,..)	<i>9,9</i>	<i>3,4</i>
- Hª personal de autolesión	9,2	2,6
<i>OTRAS ENFERMEDADES</i> (sistema nervioso, respiratorio, circulatorio, enferm. endocrinas, de la sangre, causas externas de morbilidad ...)	<i>5,1</i>	<i>5,3</i>
<i>TOTAL RESPUESTAS</i>	<i>100</i>	<i>100</i>

DIAGNÓSTICOS DE URGENCIAS POR SEXO.

- Tanto hombres como mujeres tienen los porcentajes más elevados en trastornos mentales y del comportamiento, y en porcentajes similares. No obstante, las diferencias dentro de ese grupo están sobre todo en los trastornos relacionados con el alcohol, abuso de drogas ilegales como la cocaína y el cannabis, la esquizofrenia y trastornos psicóticos, más prevalentes en hombres que en mujeres, también los traumatismos y heridas son más frecuentes en los hombres. Por su parte, las mujeres tienen mayores trastornos por abuso de múltiples drogas, trastornos de ansiedad y relacionados con el estrés y afectivos como episodios depresivos y bipolares.
- La otra gran diferencia son los intentos de suicidio, autolesión intencionada o ideaciones suicidas, mucho más corrientes entre las mujeres, ya que supone globalmente el 22,4% de todos sus diagnósticos, frente al 8% en los hombres.

DIAGNÓSTICOS CIE 10 EN EPISODIOS DE URGENCIAS RELACIONADAS CON EL CONSUMO DE SUSTANCIAS PSICOACTIVAS, POR SEXO

Castilla-La Mancha- 2022

	HOMBRE	MUJER
Trastornos relacionados con el alcohol (abuso, dependencia, consumo con trast. inducido)	28,7	23,6
- Intoxicación etílica	19,1	16,9
Trastornos relacionados con opiáceos (abuso, dependencia, consumo con intoxicación)	0,8	0,5
Trastornos relacionados con cannabis (abuso, dependencia, consumo con trast. inducido)	3,6	1,5
Trastornos relacionados con hipnosedantes (abuso, consumo con intoxicación)	1,1	2,0
Trastornos relacionados con cocaína (intoxica., dependencia, consumo con trast. inducido)	4,7	2,0
Trastornos relacionados con alucinógenos (consumo con trast. inducido)	0,1	0
Trastornos relacionados con otras/múltiples sustancias psicoactivas (intoxicación, dependencia, consumo con trast. inducido)	16,7	22,1
Esquizofrenia, trast. delirante y otros trast. psicóticos no relacionados con estado ánimo.	2,9	1,2
Trastornos del estado de ánimo (afectivos) (trast. depresivo, bipolar, episodio maniaco)	0,8	2,7
Trast. de ansiedad y relacionados con el estrés (trast. adaptación, ansiedad, reacción a estrés..)	3,9	6,9
Trastornos de personalidad y comportamiento del adulto	2,6	2,0
Otros trastornos mentales y del comportamiento	2,1	1,5
TOTAL TRASTORNOS MENTALES Y DEL COMPORTAMIENTO	68	66,7
ENFERMEDADES DEL APARATO DIGESTIVO (gastritis, enfermedad hepática, pancreatitis..)	1,9	1,5
SÍNTOMAS, SIGNOS Y RESULTADOS ANORMALES EN PRUEBAS (dolor torácico y abdominal, ideaciones suicidas, agitación, síncope, convulsiones..)	8,1	5,5
- Ideaciones suicidas	1,4	2
LESIONES, TRAUMATISMOS Y ENVENENAMIENTOS (herida, traumatismo, envenenam.)	13,5	17,4
- Traumatismos de cara y cabeza	4,5	0,9
- Intento de suicidio, envenenamiento con sust., autolesión intencionada	5,3	15,7
FACTORES QUE INFLUYEN EN SALUD Y CONTACTO CON SERV. DE SALUD (probl. con entorno social, exclusión social,..)	2,5	5
- Hª personal de autolesión	1,3	4,7
OTRAS ENFERMEDADES (sistema nervioso, respiratorio, circulatorio, enferm. endocrinas, de la sangre, causas externas de morbilidad ...)	6	4,9
TOTAL RESPUESTAS	100	100

PATOLOGÍAS PSIQUIÁTRICAS PREVIAS EN PACIENTES DE URGENCIAS RELACIONADAS CON EL SONSUMO DE DROGAS

- Cerca de la mitad (48,8%) de las personas que van a urgencias relacionadas con consumo de drogas tienen alguna patología psiquiátrica previa diagnosticada, y en mayor proporción la mujeres (50,9%) que los hombres (47,5%).
- Los diagnósticos psiquiátricos más corrientes son los trastornos mentales y del comportamiento debidos al consumo de sustancias psicoactivas, que en 2022 suponía el 38,8% de todos los diagnósticos, le siguen los trastornos de ansiedad, disociativos y relacionados con el estrés (18,6%) y los trastornos de personalidad (14,6%) y afectivos, especialmente depresivos (10,7%). Los datos de 2021 son muy similares a los de 2022.
- En cuanto a las diferencias entre sexos, las más significativas tienen que ver con los trastornos debidos al consumo de sustancias psicoactivas, esquizofrenia, psicosis y delirios, más habituales entre los hombres. Por otro lado las mujeres tienen diagnósticos más prevalentes en trastornos de ansiedad y relacionados con el estrés, así como trastornos de personalidad.

Patologías psiquiátricas previas en pacientes de urgencias relacionadas con el consumo de sustancias psicoactivas, según sexo*.

Castilla-La Mancha, 2021 - 2022

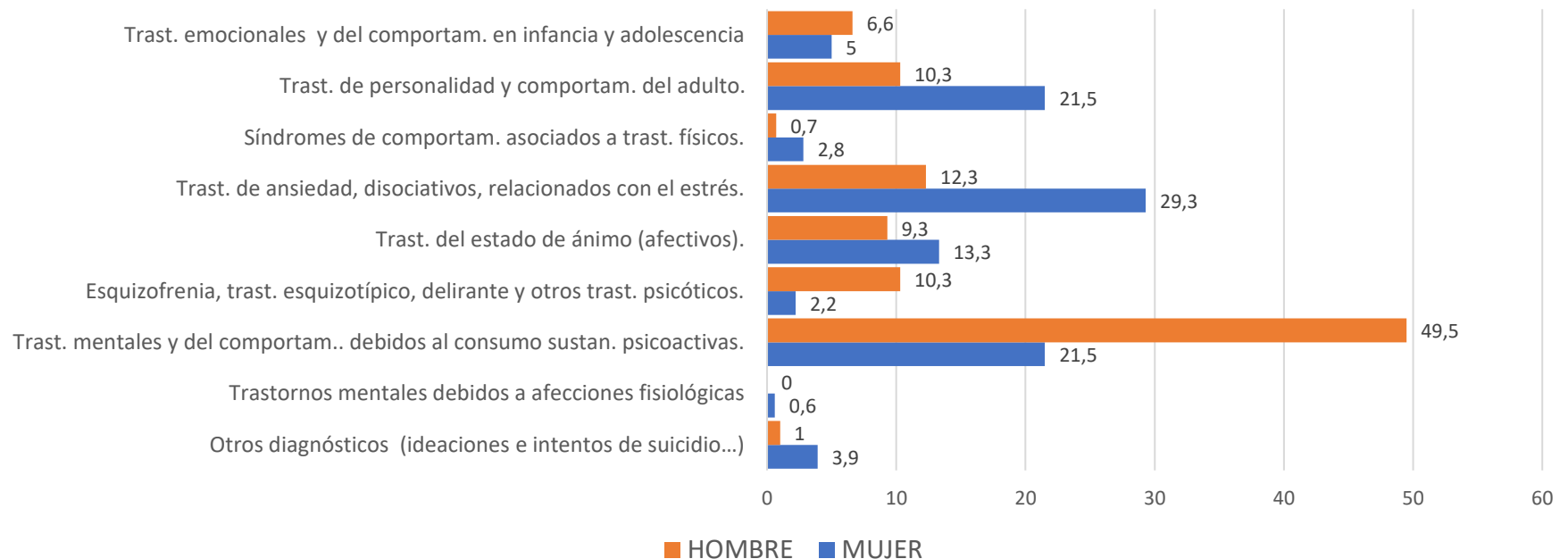
	2021	2022
• TRASTORNOS MENTALES DEBIDOS A AFECCIONES FISIOLÓGICAS	0	0,2
• TRASTORNOS MENTALES Y DEL COMPORT. DEBIDOS AL CONSUMO DE SUSTANCIAS PSICOACTIVAS (abuso, dependencia y consumo de alcohol, sustancia psicoactiva sin especifici., cannabis, cocaína e hipnosedantes)	32,6	38,8
• ESQUIZOFRENIA, TRAST. ESQUIZOTÍPICO, DELIRANTE Y OTROS TRAST.PSICÓTICOS NO RELACIONADOS CON ESTADO ÁNIMO (esquizofrenia, psicosis, delirios)	6,1	7,4
• TRASTORNOS DEL ESTADO DE ÁNIMO (AFECTIVOS) (trast. bipolar, trast. depresivo mayor)	13	10,7
• TRASTORNOS DE ANSIEDAD, DISOCIATIVOS, RELACIONADOS CON EL ESTRES Y OTROS TRAST. NO PSICÓTICOS (trast. de ansiedad, trast. adaptativo, trast. por estrés...)	19,1	18,6
• SINDROMES DE COMPORTAM. ASOCIADOS A TRASTOR. FÍSICOS (trast. de la conducta alimentaria, anorexia nerviosa)	2,9	1,4
• TRASTORNOS DE PERSONALIDAD Y COMPORTAMIENTO DEL ADULTO (trast. de personalidad...)	19,7	14,6
• TRASTORNOS EMOCIONALES Y DEL COMPORT. EN INFANCIA Y ADOLESCENCIA (trast. por déficit de atención con hiperactiv., trast. de conducta...)	4,3	6,2
• OTROS DIAGNÓSTICOS (ideaciones e intentos de suicidio...)	2,3	2,1

En 2022, el 48,8% de los pacientes que acuden a urgencias tienen alguna patología psiquiátrica previa, en los hombres el 47,5% y en mujeres el 50,9%.

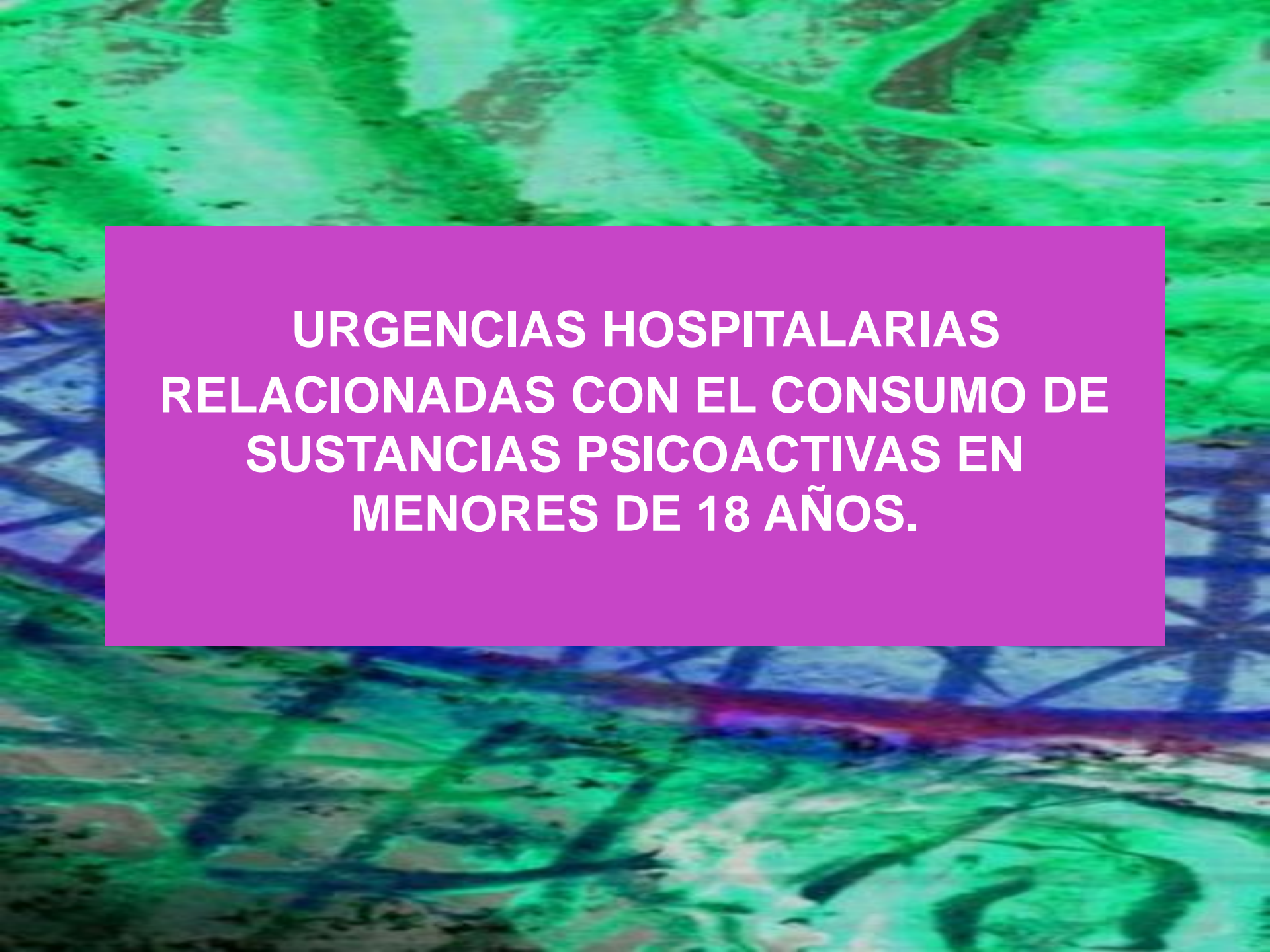
PATOLOGÍAS PSIQUIÁTRICAS PREVIAS EN PACIENTES DE URGENCIAS RELACIONADAS CON EL SONSUMO DE DROGAS, POR SEXO

Patologías psiquiátricas previas en pacientes de urgencias por sexo (%).

Castilla-La Mancha, 2022



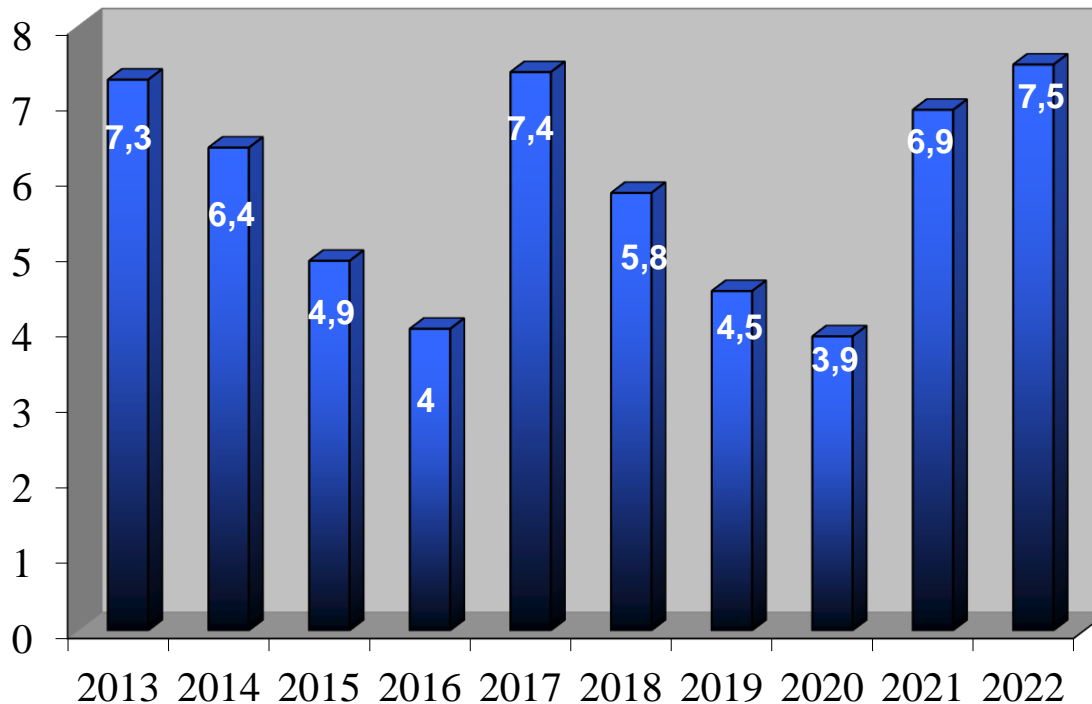
Los trastornos debidos al consumo de sustancias psicoactivas y los trastornos psicóticos, son mas frecuentes en los hombres, mientras en las mujeres lo son los trastornos de ansiedad y de personalidad.



**URGENCIAS HOSPITALARIAS
RELACIONADAS CON EL CONSUMO DE
SUSTANCIAS PSICOACTIVAS EN
MENORES DE 18 AÑOS.**

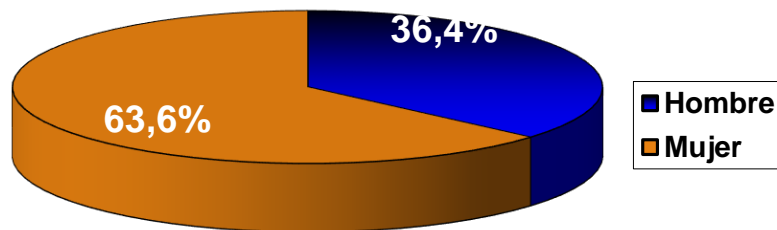
Evolución de episodios de urgencias relacionadas con el consumo de sustancias psicoactivas en menores (%).

Castilla-La Mancha 2013- 2022



En los dos últimos años ha aumentado el porcentaje de menores que acuden a urgencias hospitalarias por abuso de drogas, suponiendo en 2022 el 7,5%. Los menores de 15 años representan el 1,3% en ese mismo año.

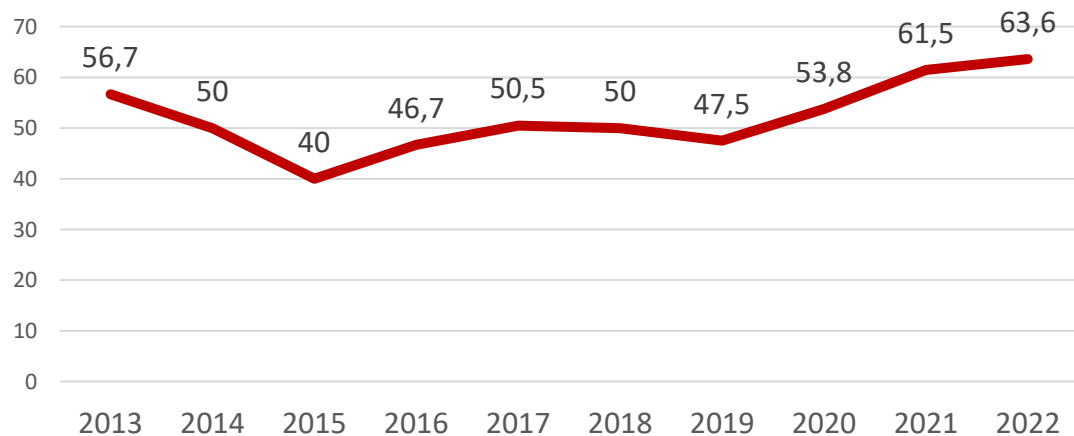
Episodios de urgencias en MENORES según SEXO. Castilla-La Mancha, 2022



En el caso de los/as menores, las chicas acuden a urgencias en mayor proporción (63,6%) que los chicos (36,4%), al contrario de lo que sucede en el resto de grupos de edad.

Los datos de evolución muestran un incremento de la presencia femenina, especialmente desde el año 2019.

Evolución del % de chicas menores de edad en episodios de urgencias hospitalarias. *Castilla-La Mancha, 2013-2022*



SUSTANCIAS RELACIONADAS CON LAS URGENCIAS EN MENORES.


- De acuerdo con los datos de 2022, la primera droga relacionada con las urgencias en menores es el alcohol, suponiendo el 44,2% de todas las drogas, le siguen los hipnosedantes (20,9%), el cannabis (8,1%) y otros estimulantes como las anfetaminas y el MDMA (7%).
- Otras sustancias psicoactivas que destacan de los episodios de urgencias en menores son los antidepresivos, que suponen el 12,8%. Estos fármacos han experimentado un importante crecimiento en 2021 y 2022.
- Las cifras de evolución respecto a los años de pandemia muestran un aumento muy importante del alcohol, y en menor medida de estimulantes como las anfetaminas, éxtasis y cocaína. De otro lado han disminuido los hipnosedantes, que aumentaron bastante durante los dos años de pandemia y el cannabis, que pasa de representar el 20,7% en 2021 a un 8% en 2022.

SUSTANCIAS RELACIONADAS CON EPISODIOS DE URGENCIAS EN MENORES (%)

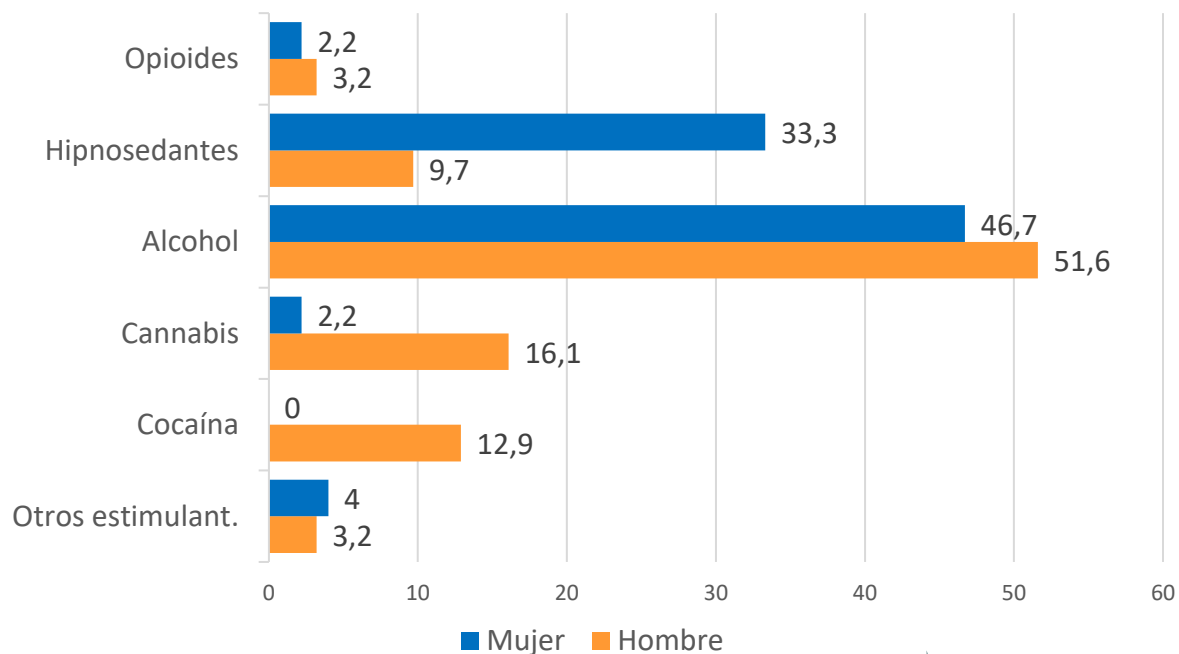
Castilla-la Mancha, 2015-2022

	2015	2016	2017	2018	2019	2020	2021	2022
Opiáceos (heroína, morfina, codeína, tramadol..)	6,2	0	0	1,2	0	5,6	0	2,3
Cocaína	5,0	1,4	1,6	3,6	1,4	0	3,4	4,7
Otros estimulantes (MDMA, anfetaminas.)	6,2	2,8	2,4	0	10	5,6	5,2	7
Hipnosedantes (benzodiac., antipsicót...)	15,0	12,5	16,8	10,8	11,4	33,2	27,6	20,9
Cannabis	8,8	26,3	19,2	14,6	23	27,8	20,7	8,1
Alcohol	55,0	52,6	54,4	61,4	47,1	27,8	25,9	44,2
Antidepresivos	3,8	4,4	4,0	7,2	5,7	0	12,1	12,8
Otras sustancias psicoactivas	0	0	1,6	1,2	1,4	0	5,1	0
TOTAL SUSTANCIAS REGISTRADAS	100	100	100	100	100	100	100	100

Respecto a los años de la pandemia (2020 y 2021), en 2022, se aprecia un aumento importante de alcohol y de estimulantes. Por otro lado disminuyen los casos de cannabis e hipnosedantes.



Sustancias relacionadas con episodios de urgencias en menores por sexo (%). *Castilla-La Mancha, 2022*



Las mayores diferencias entre sexos se dan en las drogas ilegales, más utilizadas por los chicos y el uso de hipnosedantes con mayores prevalencias entre las chicas.

DIAGNÓSTICOS EN MENORES EN URGENCIAS RELACIONADAS CON CONSUMO DE SUSTANCIAS PSICOACTIVAS.

- En 2022, la mayor parte (81,5%) de las patologías registradas en menores tienen que ver con trastornos mentales y del comportamiento. Son importantes dentro de este grupo, los trastornos relacionados con el alcohol (39,5%) y en concreto las intoxicaciones etílicas que suponen el 37% de todos los diagnósticos.
- En segundo lugar destacan los trastornos relacionados con múltiples sustancias o sustancias no especificadas, que supone el 18,5%. Los trastornos de tipo psiquiátrico como ansiedad, trastorno adaptativo, de conducta, de personalidad o episodio depresivo son diagnósticos corrientes entre los/as menores, suponiendo globalmente el 17,3% de los diagnósticos.
- El intento de suicidio o ideaciones suicidas, son otros de los diagnósticos más comunes entre los/as menores, representando casi el 10% de sus episodios de urgencias. Este aspecto resulta preocupante especialmente entre las chicas adolescentes, ya que implica un grave malestar psicológico asociado a estos comportamientos.
- Por sexo, los chicos tienen un mayor número de diagnósticos relacionados con el abuso de drogas (alcohol, cocaína, cannabis y otras no especificadas), suponiendo el 68% de sus diagnósticos. En las chicas este porcentaje es bastante menor (58,9%). Otra diferencia importante entre ambos sexos ya comentada son los intentos de suicidio con sustancias psicoactivas, mucho más comunes en las chicas (17,6%) que en los chicos (3,6%).

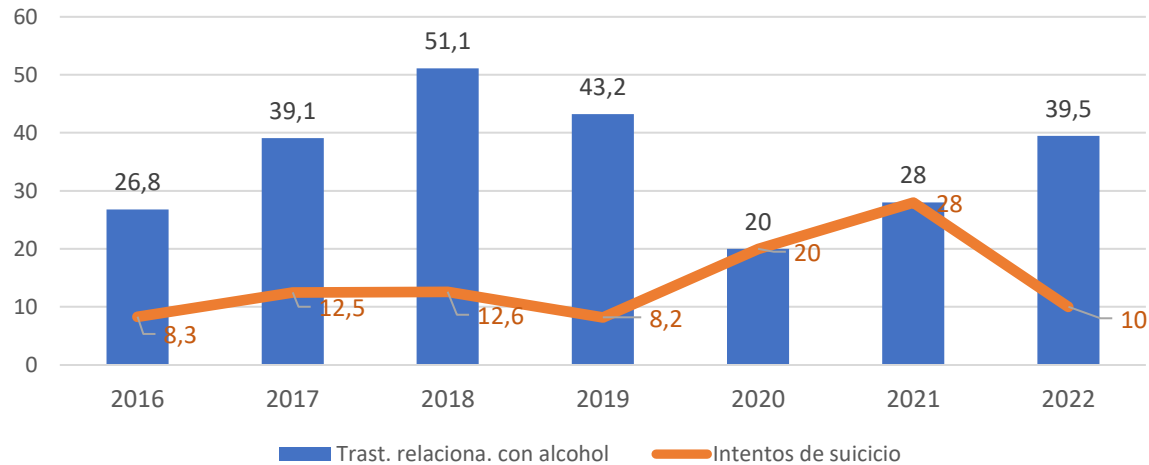
DIAGNÓSTICOS DE URGENCIAS HOSPITALARIAS relacionadas con el consumo de sustancias psicoactivas en MENORES 18 AÑOS, POR SEXO (%).

Castilla-La Mancha 2022.

DIAGNÓSTICOS	TOTAL	HOMBRE	MUJER
Trastornos mentales y del comportamiento.	81,5	89,3	76,5
--Trast. relacionados con el alcohol	39,5	42,9	37,3
-- Trast. relacionados con cannabis	2,5	3,6	2
--Trast. relacionados con hipnosedantes	1,2	3,6	0
--Trast. relacionados con cocaína	1,2	3,6	0
--Trast. relacion. Con múltiples sustanc. psicoact. o no especificadas	18,5	14,3	19,6
--Trast. del estado de ánimo (afectivos)	2,5	0	3,9
-- Trast. de ansiedad, adaptativo y de estrés	7,4	10,7	5,9
--Trast. de personalidad y del comportamiento	2,5	0	3,9
--Trast. de conducta y emocionales con inicio en infancia y adolescencia	4,9	7,1	3,9
-- Otros trastornos mentales y del comportamiento	1,2	3,6	0
Síntomas, signos y resultados anormales en pruebas complementarias (Ideaciones suicidas)	2,5	3,6	2
Lesiones, traumatismos y envenenamientos. (Envenenamiento autoinfligido, intento de suicidio...)	8,6	3,6	11,8
Factores que influyen en salud y contacto con servicios sanitarios. (Hª personal de autolesión)	3,7	0	5,9
Otros diagnósticos	3,7	3,6	4
<i>Total</i>	<i>100</i>	<i>100</i>	<i>100</i>

TRASTORNOS RELACIONADOS CON EL ALCOHOL E INTENTOS DE SUICIDIO EN URGENCIAS HOSPITALARIAS DE MENORES.

Evolución de los trastornos relacionados con el alcohol y los intentos de suicidio en menores. *Castilla-La Mancha, 2016-2022*



Los trastornos relacionados con el alcohol y especialmente las intoxicaciones etílicas son los diagnósticos más corrientes entre los menores. En este gráfico de evolución vemos una disminución muy importante durante los años de pandemia (2020 y 2021), que parece recuperarse en 2022.

Los intentos de suicidio siguen una trayectoria opuesta, aumentaron de manera muy importante durante los años de pandemia y en 2022 parece estabilizarse de nuevo la cifra.

PATOLOGÍAS PSIQUIÁTRICAS PREVIAS DE MENORES EN URGENCIAS RELACIONADAS CON EL CONSUMO DE SUSTANCIAS PSICOACTIVAS.

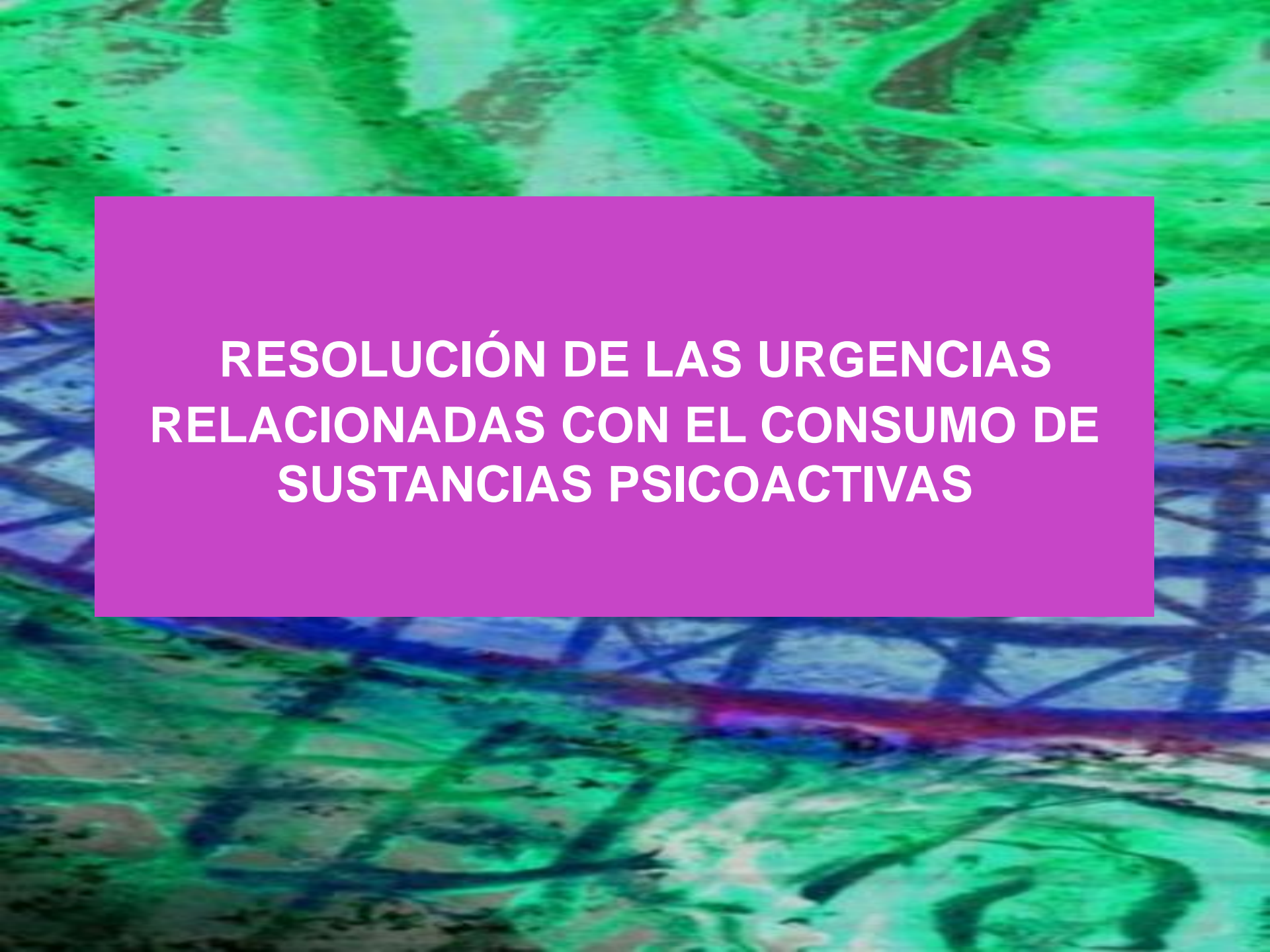
- Uno de cada tres menores que acuden a urgencias hospitalarias por consumo de sustancias psicoactivas tienen una patología psiquiátrica previa. El 37,5% están diagnosticados por trastornos emocionales y del comportamiento en infancia y adolescencia, le siguen los trastornos de ansiedad, disociativos o relacionados con el estrés (20,8%) y los trastornos del estado de ánimo (12,5%), referidos básicamente al trastorno por depresión mayor.
- Por sexo, los chicos tiene mayores porcentajes en trastornos emocionales y del comportamiento en infancia y adolescencia, trastornos debidos al consumo de sustancias psicoactivas, así como trastornos psicóticos. Por otro lado las patologías más prevalentes de las chicas son los trastornos de ansiedad, del estado de ánimo y de personalidad.

Patologías psiquiátricas previas en pacientes de urgencias relacionadas con el consumo de sustancias psicoactivas, en menores de 18 años, según sexo*.

Castilla-La Mancha, 2022

	TOTAL	HOMBRE	MUJER
• TRASTORNOS MENTALES Y DEL COMPORT. DEBIDOS AL CONSUMO DE SUSTANCIAS PSICOACTIVAS (consumo sustancia psicoactiva con trastorno inducido)	4,2	14,3	0
• ESQUIZOFRENIA, TRAST. ESQUIZOTÍPICO, DELIRANTE Y OTROS TRAST.PSICÓTICOS NO RELACIONADOS CON ESTADO ÁNIMO (psicosis)	4,2	14,3	0
• TRASTORNOS DEL ESTADO DE ÁNIMO (AFECTIVOS) (trast. depresivo mayor)	12,5	0	18,8
• TRASTORNOS DE ANSIEDAD, DISOCIATIVOS, RELACIONADOS CON EL ESTRES Y OTROS TRAST. NO PSICÓTICOS (trast. de ansiedad, trast. adaptativo)	20,8	0	31,2
• SINDROMES DE COMPORTAM. ASOCIADOS A TRASTOR. FÍSICOS (trast. de la conducta alimentaria, anorexia nerviosa)	4,2	14,3	0
• TRASTORNOS DE PERSONALIDAD Y COMPORTAMIENTO DEL ADULTO (trast. de personalidad)	8,3	0	12,5
• TRASTORNOS EMOCIONALES Y DEL COMPORT. EN INFANCIA Y ADOLESCENCIA (trast. de conducta, trast. por déficit de atención con hiperactividad...)	37,5	57,1	25
• OTROS DIAGNÓSTICOS (dificultad gestión de vida)	8,3	0	12,5

El 32,1% de los menores que acuden a urgencias tienen alguna patología psiquiátrica previa. Por sexo, el 25% de los chicos y el 34,3% de las chicas.



**RESOLUCIÓN DE LAS URGENCIAS
RELACIONADAS CON EL CONSUMO DE
SUSTANCIAS PSICOACTIVAS**

RESOLUCIÓN DE LAS URGENCIAS RELACIONADAS CON EL CONSUMO DE SUSTANCIAS PSICOACTIVAS.

RESOLUCIÓN DE LA URGENCIA (%)						
<i>Castilla-la Mancha, 2013-2022</i>						
<i>Año</i>	<i>Alta médica</i>	<i>Alta voluntaria</i>	<i>Ingreso hospitalario</i>	<i>Muerte en urgencias</i>	<i>Traslado a otro centro</i>	<i>TOTAL</i>
2013	70,0	5,4	20,9	0,1	3,6	100
2014	64,1	7,2	21,0	0,2	7,5	100
2015	77,4	5,0	15,7	0	1,9	100
2016	70,9	7,1	20,2	0,3	1,5	100
2017	69,3	6,3	20,0	0,1	4,3	100
2018	73,7	4,0	18,1	0,1	4,1	100
2019	69,9	4,9	20,3	0	4,9	100
2020	66,6	2,5	29,3	0,3	1,3	100
2021	69,7	3,8	22,7	0	3,8	100
2022	74,6	6,5	18,3	0	0,6	100

La gran mayoría de las urgencias relacionadas con el consumo de sustancias psicoactivas se resuelven con el alta médica, así ocurre en el 74,6% de los casos. Le sigue el ingreso hospitalario, que tras un aumento en los años de pandemia, se reduce en 2022 al 18,3%. Muy por debajo de esta cifra, se encuentra el alta voluntaria (6,5%), que ha aumentado respecto a otros años y el traslado a otro centro (0,6%).

RESOLUCIÓN DE LAS URGENCIAS: INGRESO HOSPITALARIO

<i>INGRESO HOSPITALARIO POR SEXO (%)</i> <i>Castilla-La Mancha, 2013- 2022</i>			
<i>Año</i>	<i>Mujer</i>	<i>Hombre</i>	<i>Total</i>
2013	18,8	22,3	20,9
2014	17,8	22,8	21,0
2015	15,0	16,2	15,7
2016	19,6	20,4	20,2
2017	16,9	21,6	20,0
2018	16,3	18,7	18,1
2019	15,7	22,1	20,3
2020	29,9	28,6	29,0
2021	24,1	22,2	22,7
2022	17,3	18,9	18,3

El ingreso hospitalario es la segunda forma de resolución de la urgencia más común tras el alta médica. En 2022 el 18,3% de los casos se resolvieron de esta forma.

Por lo general son los hombres los que en mayor proporción quedan ingresados tras un episodio de urgencias. No obstante durante 2020 y 2021, las mujeres superaron ligeramente el porcentaje de hombres.

The background features a repeating pattern of green and white. It consists of a grid of thin green lines forming squares. Within these squares, there are stylized green floral or leaf-like motifs. Some motifs are simple leaves, while others are more complex, resembling small flowers or spirals. The overall effect is a dense, textured pattern. A white rectangular box with a thin black border is centered on the page, containing the word "FIN" in bold black capital letters.

FIN