

INFORME SOBRE TABACO 2020

Observatorio de Drogodependencias de
Castilla-La Mancha



Castilla-La Mancha

(ABRIL -2021)

ÍNDICE:

1. CONSUMO DE TABACO EN POBLACIÓN GENERAL (15-64 AÑOS). ENCUESTA EDADES.
2. CONSUMO Y ACTITUDES HACIA EL TABACO EN ADOLESCENTES (POBLACIÓN ESCOLAR DE 14-18 AÑOS). ENCUESTA ESTUDES
 - a. Consumo de tabaco
 - b. Análisis por sexo y edad media de inicio en el consumo
 - c. Cigarrillos electrónicos
 - d. Percepción del riesgo y disponibilidad percibida
3. ESTADÍSTICA SOBRE LA VENTA DE TABACO
4. CONCLUSIONES

1. CONSUMO DE TABACO EN POBLACIÓN GENERAL (15-64 años). (EDADES 2019/20)

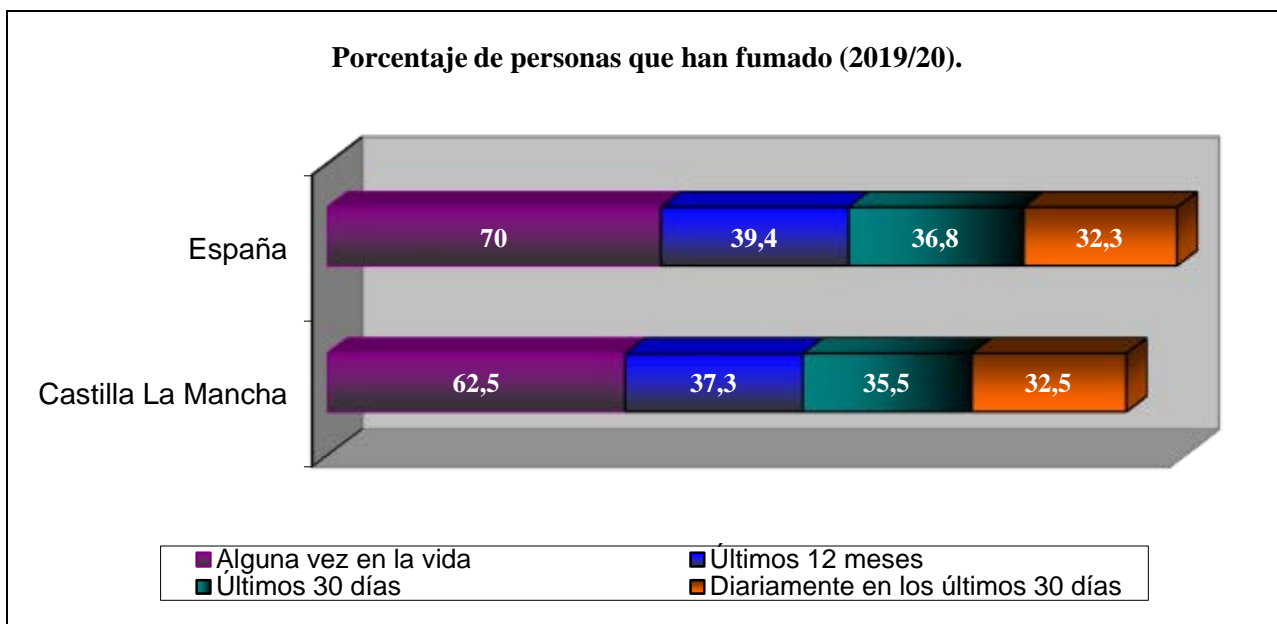
De acuerdo con los datos de la encuesta domiciliaria sobre Alcohol y Drogas en España (EDADES) de 2019/20, realizada a población general de 15-64 años, tanto en el territorio nacional como regional, se pueden deducir los siguientes aspectos respecto al consumo de tabaco:

- En Castilla La Mancha el 62,5% de las personas de 15 a 64 años ha fumado alguna vez en la vida, un 35,5% ha fumado en el último mes y un 32,5% fuma a diario. Cifras muy similares a las correspondientes al total nacional, a excepción del indicador de alguna vez en la vida que es bastante más elevado que en la Región.
- Estos porcentajes convierten al tabaco en la segunda sustancia más consumida tanto en España como en Castilla-La Mancha después del alcohol, y la droga con mayor **continuidad en el consumo**, ya que del porcentaje de personas que han probado alguna vez el tabaco, la mitad, (52%) siguen fumando a diario.
- En lo que respecta a las **cifras de evolución**, tras un aumento de los datos de consumo en la edición de la encuesta 2015/16, siendo especialmente relevante el incremento de fumadores diarios (37%), se aprecia en estos últimos años un descenso importante en todos los indicadores temporales. Hay que destacar en este sentido la disminución de los fumadores diarios, que en la última encuesta representaba el 32,5% de la población regional.
- En **relación al resto de España**, las cifras de consumo diario de tabaco en la región son muy similares, han tendido a igualarse en una situación de partida en la que Castilla-La Mancha tenía una cifra alta de fumadores que ha ido descendiendo, mientras en el resto del Estado han partido de una cifra más baja (30,8%) que ha subido en las últimas encuestas.

**Tabla N° 1. Evolución del consumo de tabaco en población general (15-64 años) (%).
Castilla-La Mancha-España, 2005-2019/20.**

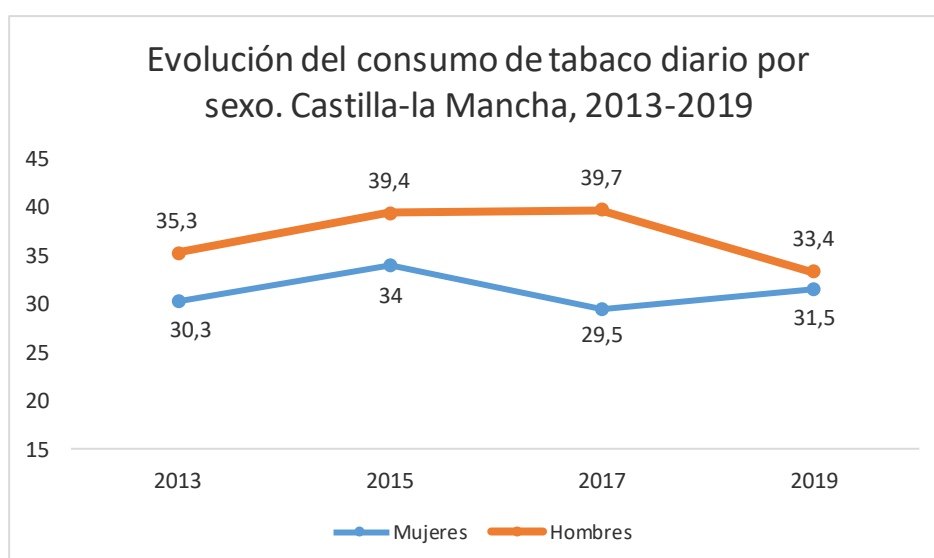
<i>EVOLUCIÓN DEL CONSUMO DE TABACO (%). España, Castilla-La Mancha, 2005-2019/20</i>								
<i>Castilla-La Mancha</i>	<i>2005</i>	<i>2007</i>	<i>2009</i>	<i>2011</i>	<i>2013</i>	<i>2015</i>	<i>2017</i>	<i>2019</i>
Alguna vez en la vida	68,6	62,5	70,6	73,3	71,3	74,5	68,0	62,5
Alguna vez en los últimos 12 meses	41,7	38,5	43,4	45,0	42,1	44,5	40,6	37,3
Alguna vez en los últimos 30 días	37,4	34,8	40,2	41,2	40,2	42,8	38,4	35,5
A diario (CLM)	31,7	27,4	34,5	32,2	32,9	36,8	34,7	32,5
A diario (España)	32,8	29,6	31,8	30,4	30,8	30,8	34	32,3

Gráfico N° 1. Porcentaje de personas que han fumado. España-Castilla-La Mancha, 2019/20.



- Por **sexo**, el consumo de tabaco está muy igualado entre mujeres y hombres, si bien es ligeramente más elevado entre los segundos que entre las primeras. Según los resultados de la encuesta 2019/20 en los últimos 12 meses han fumado el 36,3% de las mujeres y el 38,2% de los hombres. En el consumo diario hay un 31,4% de mujeres frente al 33,4% de hombres, porcentajes cuyas diferencias han disminuido en esta última edición de la encuesta, según se aprecia en el gráfico nº 2.

Gráfico N° 2. Evolución del consumo de tabaco diario por sexo (%). Castilla-La Mancha, 2013- 2019/20.



- En cuanto a la **intensidad del consumo** ha descendido la media general del **número cigarrillos diarios**, pasando 12,5 en 2013 a 10,9 en 2019/20, esta última cifra supone una disminución respecto a la que ofrecía la encuesta anterior y respecto al número de cigarrillos correspondiente a la media española (11,9). Los hombres fumadores son más intensivos en el consumo que las mujeres, en la medida en que ellos fuman de media 12,1 cigarrillos al día, 2,5 cigarrillos más que las mujeres fumadoras (9,6). Hay además una mayor proporción de **grandes fumadores**, o personas que fuman diariamente 20 cigarrillos o más, entre los varones (9,6%) que entre las mujeres (3,2%). El descenso de grandes fumadores/as es importante en esta última edición de la encuesta, pasando de 10,8% en 2017 a 6,3% en 2019. Es especialmente significativo el descenso en el porcentaje de mujeres, que se reduce más de la mitad respecto a la encuesta anterior.
- Atendiendo a los distintos **grupos de edad**, los más fumadores son los/as jóvenes de 25 a 34 años con un 35,4% de fumadores/as diarios/as, cifra que ha aumentado con respecto a la edición de la encuesta anterior. Por el contrario el grupo de 35-64 años tiene una menor prevalencia de fumadores/as (31%) y ha descendido respecto a anteriores ediciones.

Tabla Nº 2. Consumo medio de cigarrillos según sexo (%). Castilla-La Mancha, 2013-2019.

<i>CONSUMO MEDIO DE CIGARRILLOS SEGÚN SEXO (%). Castilla-La Mancha, 2013-2019/20</i>						
<i>ENCUESTA EDADES</i>	<i>MEDIA CIGARRILLOS/DÍA</i>			<i>GRANDES FUMADORES/AS (1)</i>		
	<i>Mujeres</i>	<i>Hombres</i>	<i>Total</i>	<i>Mujeres</i>	<i>Hombres</i>	<i>Total</i>
2013	11,4	13,3	12,5	9,9	15,8	12,9
2015	11	14,1	12,7	8,7	15	11,9
2017	11,3	13,7	12,7	7,3	14,2	10,8
2019/20	9,6	12,1	10,9	3,2	9,6	6,3

(1) *Consumidores/as de 20 cigarrillos o más al día en los últimos 30 días.*

Tabla Nº 3. Consumo de tabaco diario según grandes grupos de edad (%). Castilla-La Mancha, 2013-2019/20.

<i>CONSUMO DE TABACO DIARIO SEGÚN GRUPOS DE EDAD (%)</i> <i>Castilla-La Mancha 2013-2019</i>			
<i>ENCUESTA EDADES</i>	15-34 años	35-64 años	TOTAL
2013	35,6	31,2	32,9
2015	35,8	37,3	36,8
2017	32,7	35,8	34,7
2019/20	35,4	31	32,5

2. CONSUMO Y ACTITUDES HACIA EL TABACO EN ADOLESCENTES (POBLACIÓN ESCOLAR DE 14 A 18 AÑOS). ENCUESTA ESTUDES.

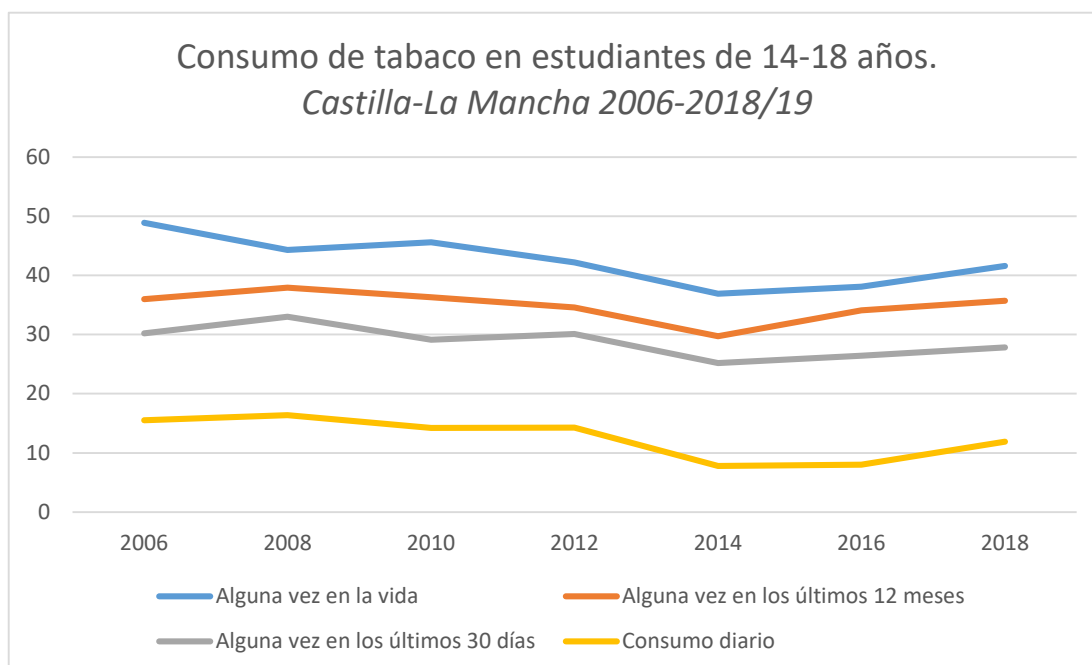
a) Consumo de tabaco

- De acuerdo con los datos de la **encuesta escolar 2018/19**, en Castilla La Mancha el 41,6% de las/os estudiantes dicen haber fumado alguna vez en la vida, el 27,8% en el último mes y un 12% a diario, representando niveles de consumo muy similares a los obtenidos a nivel nacional, excepto en el consumo diario, que es mayor en la Región.
- Respecto a la **evolución del consumo** se aprecia un aumento de las prevalencias en las 2 últimas ediciones de la encuesta. En concreto, hay que destacar el dato de consumo de “alguna vez en la vida” y el de fumadoras/es diarias/os que han aumentado en más de 3 puntos porcentuales respecto a la encuesta anterior, pasando en este último caso del 8% de fumadoras/es diarias/os en 2016 al 12% en 2018. Las cifras de consumo a nivel nacional secundan ésta tendencia al alza, aunque de manera menos acusada.

Tabla nº4. Evolución del consumo de tabaco en población escolar (14-18 años). Castilla-La Mancha y España 2006-2018/19.

<i>CONSUMO DE TABACO EN ESTUDIANTES DE 14-18 AÑOS</i>	2006	2008	2010	2012	2014	2016	2018
Alguna vez en la vida							
Castilla-La Mancha	48,9	44,3	45,6	42,2	36,9	38,1	41,6
España	46,1	44,6	39,8	43,8	38,4	38,5	41,3
Alguna vez en los últimos 12 meses							
Castilla-La Mancha	36,0	37,9	36,3	34,6	29,7	34,1	35,7
España	34,0	38,1	32,4	35,3	31,4	34,7	35,0
Alguna vez en los últimos 30 días							
Castilla-La Mancha	30,2	33,0	29,1	30,1	25,2	26,4	27,8
España	27,8	32,4	26,2	29,7	25,9	27,3	26,7
Consumo diario							
Castilla-La Mancha	15,5	16,4	14,2	14,3	7,8	8,0	11,9
España	14,8	14,8	12,3	12,5	8,9	8,8	9,8

Gráfico Nº 3. Evolución del consumo de tabaco en estudiantes de 14-18 años (%) Castilla-La Mancha, 2013- 2019/20.

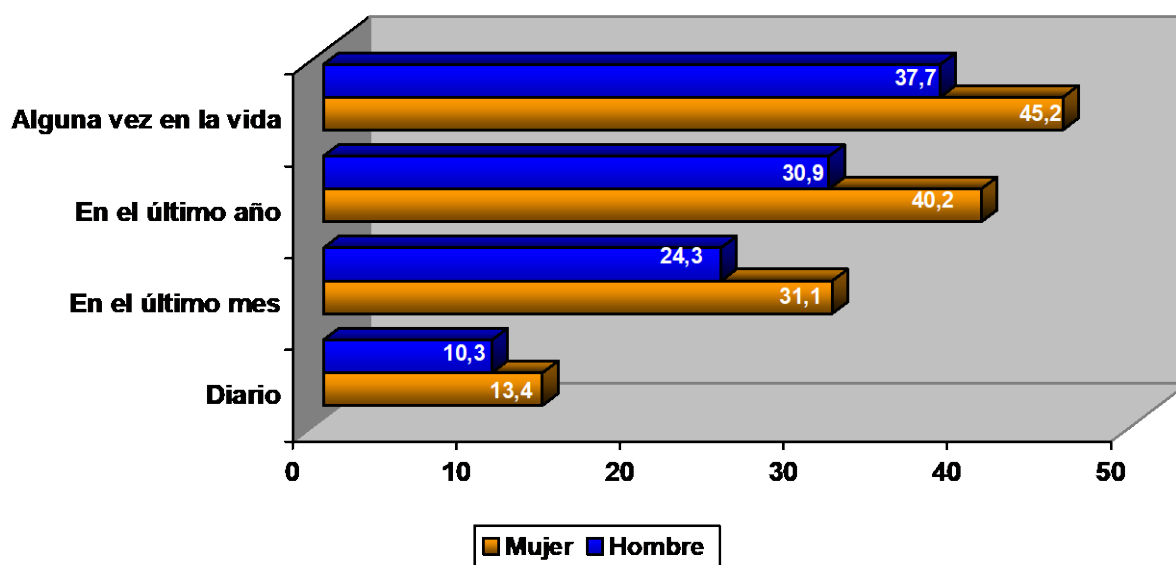


b) Análisis por sexo y edad media de inicio en el consumo

Según género, las chicas fuman en mayor proporción que los chicos en todos los indicadores, pero sobre todo en los que se refieren a alguna vez en la vida y al último año, donde las diferencias con los varones son de más de 9 puntos porcentuales. En el consumo diario las diferencias entre sexos se reducen, ya que hay un 10,3% de chicos fumadores diarios y un 13,4% de chicas.

Gráfico N° 4. Consumo de tabaco en estudiantes de 14-18 años por sexo (%) Castilla-La Mancha, 2018/19.

**Consumo de tabaco según sexo en adolescentes (%).
Castilla-La Mancha 2018/19**



Dentro de las drogas de consumo mayoritario, el alcohol y el tabaco son las sustancias con un inicio más precoz. En concreto la **edad media** de inicio en el consumo de tabaco está en 14,2 años. Respecto a la evolución desde 2006 a 2018 ha aumentado la edad media en 1 año.

Tabla N° 5. Edad media de inicio en el consumo de drogas en estudiantes de 14-18 años. Castilla-La Mancha, 2006- 2018/19.

EDAD MEDIA DE INICIO EN EL CONSUMO DE DROGAS							
Castilla-La Mancha, 2006-2018/19							
SUSTANCIAS	2006	2008	2010	2012	2014	2016	2018
Tabaco	13,1	13,2	13,5	13,4	14,0	14,1	14,2
Alcohol	13,6	13,5	13,7	13,7	13,8	14,0	14,0
Cannabis	14,8	14,7	14,9	14,9	15,0	15,1	15,1
Hipnosedantes*	15,7	15,6	14,5	14,2	14,1	14,2	14,3
Cocaína (polvo)	14,6	14,1	15,0	15,1	14,9	15,1	15,4

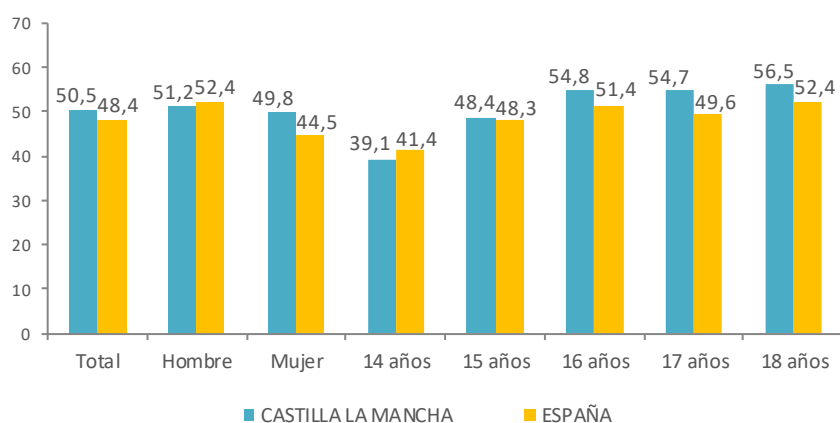
*Sin receta médica

c) Cigarrillos electrónicos

El consumo de cigarrillos electrónicos se ha multiplicado por 3 respecto a la encuesta de 2016/17. En Castilla La Mancha, la prevalencia de los cigarrillos electrónicos es ligeramente más elevada que la observada a nivel nacional. Así, en la Comunidad 1 de cada 2 alumnas/os de 14 a 18 años ha fumado alguna vez en su vida con este tipo de dispositivos (50,5%), proporción que en España se sitúa en el 48,4%. De manera específica, el consumo de cigarrillos electrónicos con nicotina entre las/os estudiantes es del 16,4%.

Atendiendo al género, en Castilla La Mancha la prevalencia registrada es ligeramente superior en chicos (51,2%) que en chicas (49,8%).

Gráfico N° 5. Prevalencia del consumo de cigarrillos electrónicos alguna vez en la vida en estudiantes de 14-18 años, según edad y sexo (%). Castilla-La Mancha- España 2018/19.



d) Disponibilidad percibida y percepción del riesgo.

La **disponibilidad percibida** se refiere al porcentaje de estudiantes que consideran que es fácil o muy fácil acceder a las diferentes sustancias. El tabaco, es junto con el alcohol, la sustancia más accesible, ya que el 94% no aprecian ninguna dificultad para conseguirlo, incluso dentro de los menores de edad.

La **percepción del riesgo** contempla en qué medida los estudiantes piensan que un determinado consumo puede ocasionar bastantes o muchos problemas. En este sentido el riesgo atribuido a fumar un paquete diario de tabaco (94,6%) es elevado, ya que se asemeja al registrado para el consumo habitual de cannabis y es superior al consumo esporádico de éxtasis o cocaína. Chicas (95%) y chicos (94,1%) tienen una percepción similar del riesgo en cuanto al consumo diario de tabaco.

Considerando la evolución de este parámetro en relación al tabaco, se ha producido un aumento de la percepción del riesgo respecto a los datos obtenidos en años anteriores.

Tabla Nº 6. Evolución del riesgo percibido por los estudiantes de 14-18 años ante el consumo de sustancias psicoactivas (porcentaje que piensa que puede causar muchos o bastantes problemas). Castilla La Mancha, 2014-2018/19.

<i>PORCENTAJE QUE PIENSA QUE PUEDE PRODUCIR BASTANTES O MUCHOS PROBLEMAS EL CONSUMO DE :</i>			
	2014	2016	2018
Paquete de tabaco diario	87,6	91,4	94,6
1-5 cigarrillos diarios	-	-	71,1
5 o 6 cañas/copas fin de semana	44,4	48,4	75,5
1 o 2 cañas/copas cada día	53,2	49,6	54,9
Hipnosedantes habitualmente	89,1	88,4	92,3
Cannabis alguna vez	60,9	54,5	51,3
Cannabis habitualmente	90,6	90,9	87,5
Cocaína en polvo alguna vez	86,6	78,4	80,4
Cocaína en polvo habitualmente	96,4	96,6	97,5
Éxtasis alguna vez	87,9	79,5	83,3
Éxtasis habitualmente	96,3	96,0	97,1
Heroína alguna vez	88,1	82,0	87
Heroína habitualmente	96,7	96,5	97,5

3. ESTADÍSTICA SOBRE LA VENTA DE TABACO

La estadística sobre el mercado de tabacos la realizada el Ministerio de Economía y Hacienda a través del Comisionado para el Mercado de Tabacos y permite conocer la evolución del volumen de tabaco consumido en sus distintas variantes en cuanto a tipo de labor (cigarrillos, cigarros, picadura de liar y de pipa) y el coste de este producto de consumo.

Para una adecuada interpretación de los datos que se presentan hay que tener en cuenta que la información se refiere a la venta legal, es decir la realizada en estancos y establecimientos expendedores autorizados, no incluyendo las ventas ilícitas procedentes del contrabando.

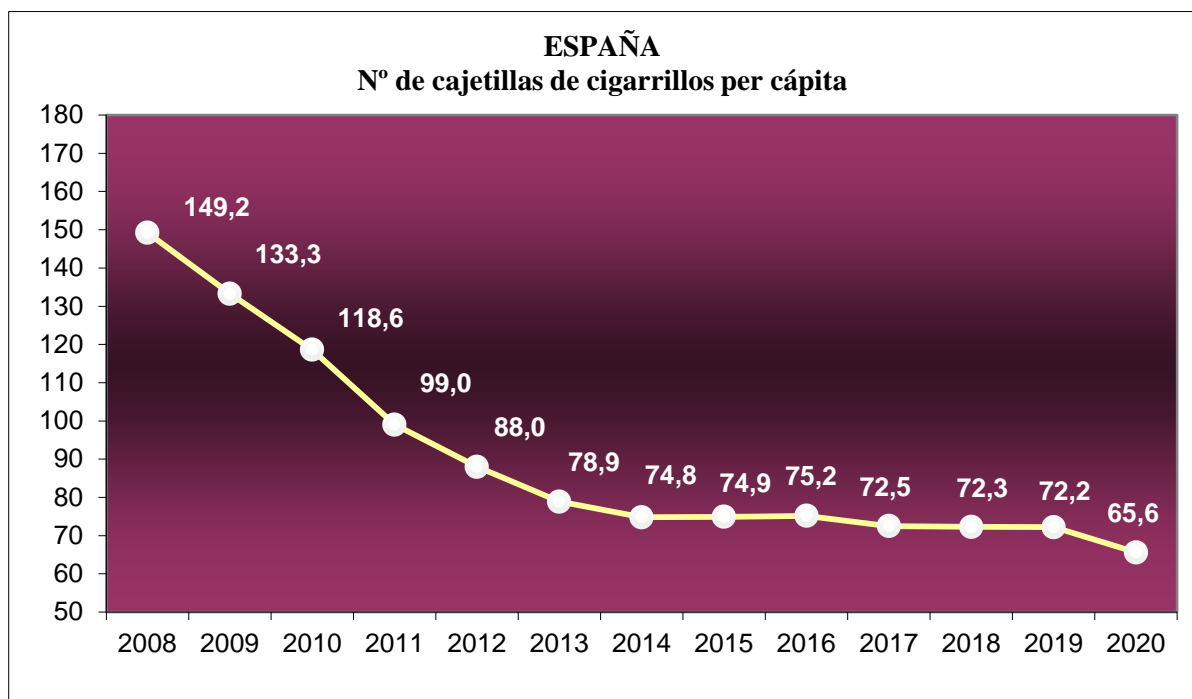
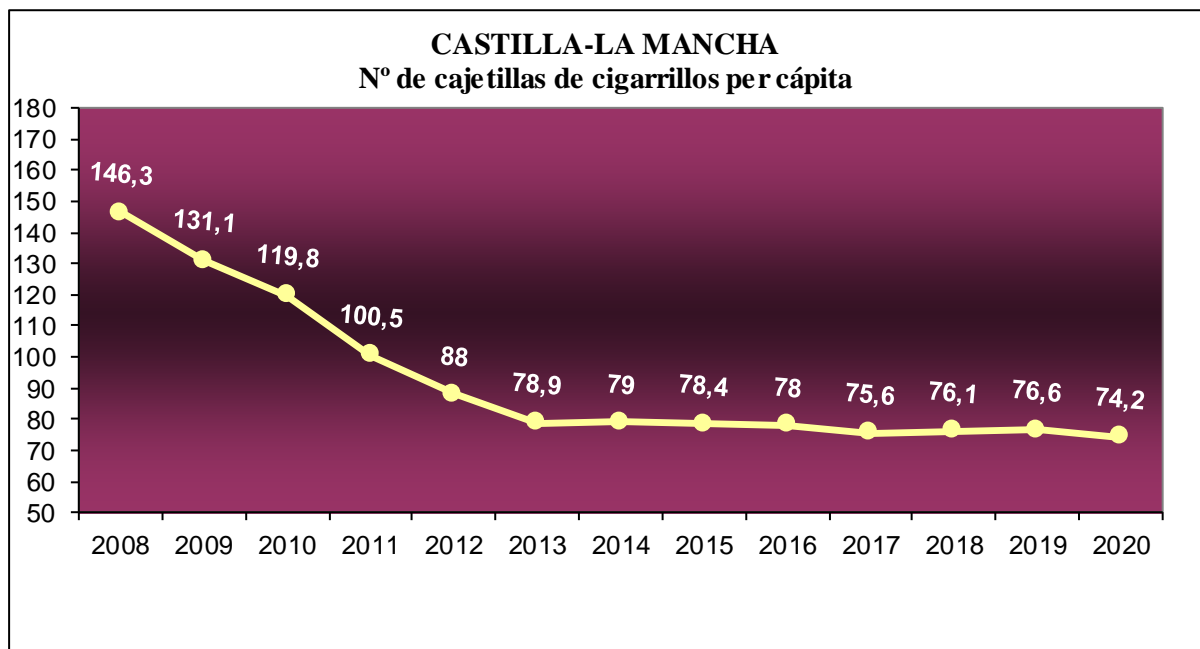
Por otro lado, no toda la venta de tabaco tiene como destino el mercado nacional, ya que hay personas de nacionalidad extranjera que compran tabaco en España para su consumo fuera de ella (no en vano a España se la conoce como “el estanco de Europa”). Esto afecta especialmente a las Comunidades Autónomas fronterizas o con puertos o aeropuertos importantes. No es el caso del territorio de Castilla-La Mancha, por lo que se puede presumir que la venta de tabaco puede reflejar con bastante fiabilidad el consumo de tabaco interno de la comunidad. Por otro lado las cifras nacionales se refieren a todas las CCAA a excepción de Canarias, Ceuta y Melilla.

Del estudio de la evolución de este importante indicador podemos deducir los siguientes aspectos:

- Tras una disminución importante de la venta de cajetillas de cigarrillos (reduciéndose en 79 cajetillas por persona y año) desde 2008 a 2013, a partir de 2014 se ralentiza bruscamente la tendencia a la baja de cigarrillos, como se puede ver en el gráfico que representa el número de cajetillas consumidas por persona y año. Según los datos de este indicador, en Castilla-la Mancha en 2020, se ha fumado una media de 74,2 cajetillas de cigarrillos por persona y año, un descenso de algo más de 2 cajetillas respecto a los dos años anteriores, probablemente debido en parte a los efectos de la pandemia por Covid-19.
- El importante descenso en el consumo de cajetillas de cigarrillos durante el período 2008-2013 coincide con un aumento muy significativo del resto de labores. Esto es debido principalmente a los efectos de la crisis económica iniciada en 2008 que lleva al consumo de labores más baratas por su menor carga impositiva, como son los cigarros puros y la picadura, especialmente la de liar. De 2014 a 2018 disminuye de manera importante el consumo de picadura de tabaco, y a partir de ese último año aumenta de nuevo siendo especialmente significativo el aumento en el año 2020, que está en 236 gramos por persona y año en Castilla-La Mancha, 40 gramos más que respecto a 2019.
- Si comparamos los datos de Castilla-la Mancha con el resto del territorio nacional, vemos que la tendencia en la evolución del mercado de tabacos es muy similar, con dos diferencias: las tasas de venta de cajetillas de cigarrillos son más elevadas en Castilla-la Mancha que en España. En concreto en el año 2020 en la región se han consumido 74,2 cajetillas por persona y año mientras en España han sido 65,6, cerca de 9 cajetillas menos por persona y año. Por otro lado y como segunda diferencia, en España el consumo de picadura es algo más elevada (257 gramos

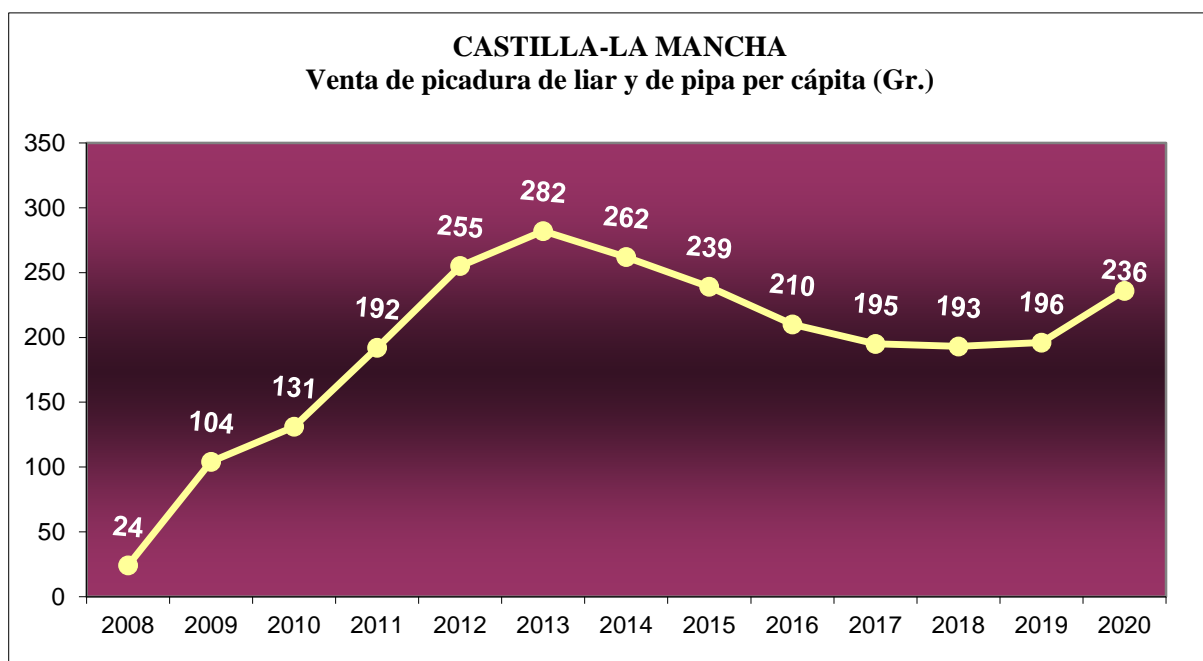
por persona y año) que en Castilla-La Mancha (236 gr.) según la estadística de 2020.

Gráfico N° 6. Evolución del nº de cajetillas de cigarrillos vendidas por persona y año. Castilla-La Mancha- España 2008-2020.



Elaboración propia. Fuente: INE y Comisionado para el Mercado de Tabacos (Ministerio de E. y H.) Población al 1 de enero de cada año de 15-64 años.

**Gráfico N° 7. Evolución de la venta de picadura de liar y de pipa por persona y año (Gr.).
Castilla-La Mancha, 2008-2020.**



Elaboración propia. Fuente: INE y Comisionado para el Mercado de Tabacos (Ministerio de E. y H.).
Población a 1 de enero de cada año de 15-64 años.

**Tabla N° 7: Evolución de la venta de las distintas labores de tabaco per cápita y año.
Castilla-La Mancha 2008-2020.**

CASTILLA-LA MANCHA, VENTA DE TABACO POR PERSONA Y AÑO						
CASTILLA-LA MANCHA	POBLACIÓN (15-64 años)*	CIGARRILLOS (Cajetillas)	CIGARROS (Unidades)	PICADURA LIAR (Kg.)	PICADURA PIPA (Kg.)	PICADURA TOTAL (Kg.)
2008	1.372.314	146,261	33,836	0,022	0,002	0,024
2009	1.398.668	131,146	36,080	0,101	0,003	0,104
2010	1.407.596	119,848	51,921	0,121	0,010	0,131
2011	1.417.032	100,477	66,051	0,134	0,058	0,192
2012	1.421.227	87,978	79,214	0,216	0,039	0,255
2013	1.402.939	78,858	83,963	0,257	0,025	0,282
2014	1.381.539	78,953	83,687	0,225	0,038	0,262
2015	1.364.203	78,428	82,782	0,205	0,034	0,239
2016	1.349.967	78,045	78,182	0,182	0,028	0,210
2017	1.341.132	75,479	74,475	0,167	0,028	0,195
2018	1.336.184	76,143	71,993	0,165	0,028	0,193
2019	1.340.923	76,607	69,224	0,163	0,033	0,196
2020	1.351.534	74,246	67,054	0,189	0,047	0,236

Elaboración propia. Fuente: INE y Comisionado para el Mercado de Tabacos

*Población según el Padrón a 1 de enero de cada año de 15- 64 años.

Tabla N° 8: Evolución de la venta de las distintas labores de tabaco per cápita y año. España 2008-2020.

ESPAÑA VENTA DE TABACO POR PERSONA Y AÑO						
ESPAÑA	POBLACIÓN (15-64 años)*	CIGARRILLOS (Cajetillas)	CIGARROS (Unidades)	PICADURA LIAR (Kg.)	PICADURA PIPA (Kg.)	PICADURA TOTAL (Kg.)
2008	30.264.531	149,165	37,294	0,137	0,005	0,142
2009	30.522.014	133,274	38,585	0,179	0,006	0,185
2010	30.524.321	118,646	50,307	0,177	0,012	0,189
2011	30.451.178	99,024	61,738	0,166	0,046	0,212
2012	30.360.498	87,999	73,223	0,215	0,029	0,244
2013	30.098.980	78,920	77,398	0,230	0,018	0,248
2014	31.281.943	74,804	73,611	0,199	0,022	0,221
2015	31.030.473	74,928	73,671	0,197	0,022	0,219
2016	30.908.440	75,172	71,226	0,191	0,022	0,214
2017	30.844.228	72,535	68,843	0,185	0,026	0,211
2018	30.879.932	72,254	67,138	0,188	0,030	0,218
2019	31.083.487	72,159	64,728	0,193	0,042	0,235
2020	31.401.781	65,630	60,730	0,198	0,059	0,257

Elaboración propia. Fuente: INE y Comisionado para el Mercado de Tabacos

*Población según el Padrón a 1 de enero de cada año de 15- 64 años.

4. CONCLUSIONES

En relación al número y características de los fumadores:

Se aprecia un descenso del consumo de tabaco en la población general de 15 a 64 años, que se traduce concretamente en una disminución del porcentaje de fumadores diarios en las últimas encuestas, pasando de un 37% en 2015 a un 32,5% en 2019/20. Esto quiere decir que en Castilla-La Mancha hay cerca de 440.000 fumadores diarios, 60.000 menos que en 2015.

Comparando los resultados con el resto de España, las cifras de consumo diario (32,3%) son muy similares a las de la Región, han tendido a igualarse en una situación de partida en la que Castilla-La Mancha ha ido descendiendo, mientras en el resto del Estado partiendo de una cifra más baja ha subido en las últimas encuestas. Por sexo, el consumo de tabaco está más extendido entre los hombres que entre las mujeres, si bien estas diferencias están disminuyendo, y por edad, los jóvenes de 25 a 34 años son el grupo etario con mayor porcentaje de fumadores (35,4%).

Por otro lado ha descendido la media general del número de cigarrillos diarios estando actualmente en 11, cifra similar a la media española. Los hombres son más intensivos en el consumo que las mujeres, en la medida en que fuman de media 2,5 cigarrillos más. Igualmente ha descendido el porcentaje de grandes fumadores/as o personas que fuman 20 cigarrillos o más al día, siendo la cifra en la edición de 2019/20 de 6,3% de los fumadores/as. Las mujeres son las que en mayor medida han bajado el consumo medio de cigarrillos.

Respecto a la **población adolescente** de Castilla- La Mancha de 14 a 18 años, decir que se inician en el consumo de tabaco en torno a los 14 años (14,2), edad de inicio que ha aumentado 1 año desde 2006, siendo junto al alcohol la sustancia con un inicio más precoz. Varios aspectos conviene destacar dentro de este importante colectivo en cuanto a su relación con el tabaco:

1. Se aprecia un aumento en las prevalencias de consumo en las dos últimas encuestas, especialmente en el consumo probatorio y diario, con cifras en este último indicador que pasan de un 8% a un 12%. Las cifras nacionales secundan esta tendencia al alza.
2. Las chicas son las mayores fumadoras, sobre todo en los indicadores de alguna vez en la vida y en el último año, cuyas diferencias suponen más de 9 puntos porcentuales respecto a los chicos, diferencias que se reducen en los consumos más intensivos (mensual y diario).
3. El consumo de cigarrillos electrónicos con y sin nicotina es una práctica que se ha extendido mucho, multiplicándose por 3 desde la encuesta de 2016/17. Según la última encuesta ESTUDES, 1 de cada 2 estudiantes ha fumado con este tipo de dispositivos.
4. El riesgo atribuido por las/os adolescentes al consumo de un paquete de tabaco diario es muy elevado, superior incluso al consumo esporádico de éxtasis o cocaína. El tabaco, es junto con el alcohol, la sustancia más accesible, ya que 9,4 de cada 10 estudiantes de 14 a 18 años no aprecian ninguna dificultad para conseguirlo, a pesar de que no debería ser accesible para los menores de edad.

En cuanto al volumen de tabaco consumido:

Tras una disminución importante de la venta de cajetillas de cigarrillos desde 2008 a 2013, a partir de 2014 se ralentiza bruscamente la tendencia a la baja de cigarrillos. Parece que en 2020 se retoma ese descenso, que secunda los resultados a la baja de la encuesta en población general, si bien podría ser en parte un efecto de la crisis sanitaria provocada por el Covid-19. En Castilla-la Mancha en 2020, se ha fumado una media de 74,2 cajetillas de cigarrillos por persona y año, un descenso de algo más de 2 cajetillas respecto a los dos años anteriores. Al mismo tiempo aumenta de nuevo la venta del resto de labores, especialmente la picadura siendo actualmente de 236 gramos por persona y año, 40 gramos más que en 2019.

Con respecto al resto del territorio nacional, las tendencias son muy similares en ambos territorios, si bien en Castilla-la Mancha se fuma bastante más, de media 9 cajetillas más de cigarrillos por persona y año.