

**Encuesta Escolar de Castilla-La Mancha
ESTUDES - 2008.**

observatorio
de drogodependencias
de Castilla-La Mancha



INDICE

	Pág.
1. Marco de la encuesta y ficha técnica	3
2. Principales resultados desde una perspectiva general.	4
3. Alcohol y tabaco.	5
4. Cannabis y cocaína.	6
5. Heroína y otras drogas.	7
6. Consumo de sustancias según género.	8
7. Edad media de inicio en el consumo.	10
8. Percepción del riesgo.	11
9. Disponibilidad percibida.	12
10. Conclusiones.	13

1.- MARCO DE LA ENCUESTA Y FICHA TÉCNICA

La presente encuesta se refiere a la submuestra de Castilla-La Mancha en la Encuesta Estatal sobre el Uso de Drogas en Enseñanzas Secundarias (ESTUDES-2008). Dicha encuesta se enmarca en la serie que viene realizándose en España de forma bienal desde 1994, con el objetivo de conocer las tendencias de consumo, factores asociados, opiniones y actitudes ante las drogas, de los estudiantes de 14 a 18 años.

➤ **Universo y marco muestral:**

La población de referencia son estudiantes que cursan enseñanzas secundarias en Castilla-La Mancha de 14-18 años. La muestra regional tiene un peso del 4,5% dentro del total nacional, y se ha extraído entre escolares de ambos sexos matriculados en centros educativos en 3º y 4º de la ESO, 1º Y 2º de Bachillerato y Ciclos Formativos de Grado Medio¹.

➤ **Tamaño muestral:**

1.240 entrevistas reales, cuyo peso ponderado representan 1.359 casos en el total de la muestra nacional. Los datos que presentamos están referidos a los 1.359 casos.

➤ **Error muestral:**

± 2,8 para un nivel de confianza del 95%.

➤ **Muestreo:**

Bietápico por conglomerados, seleccionando aleatoriamente colegios como unidades de primera etapa y aulas de segunda. La selección de los colegios se realizó a partir de listados aportados por la Consejería de Educación, estratificándose según la titularidad jurídica: colegios públicos y privados. De manera aleatoria, se seleccionaron dos aulas en cada colegio².

¹ *Quedan fuera de la muestra: los estudiantes ausentes el día y hora en que se pasó el cuestionario, los que estaban cursando educación primaria y universitaria en esas edades, los incluidos en programas de garantía social, a distancia, nocturno y enseñanzas en régimen especial. Es probable que el sesgo producido por estos factores permanezca relativamente constante a lo largo del tiempo y las tendencias y cambios temporales se vean poco afectados.*

² *Hay que resaltar que la muestra nacional de 30.183 entrevistas, está diseñada para obtener resultados con una precisión aceptable para estimar las prevalencias de consumo de drogas en el conjunto de España, pero no en las comunidades autónomas. Por lo tanto, salvo en el caso del alcohol, el tabaco y el cannabis, las prevalencias estimadas para las comunidades autónomas tienen unos intervalos de confianza demasiado amplios, sobre todo en las comunidades con menor población, lo que significa que los resultados están bastante afectados por el azar.*

➤ **Cuestionario:**

Estandarizado y anónimo, similar al de otras encuestas realizadas en Europa y EE.UU., cumplimentado por escrito por los estudiantes durante una clase de 45-60 minutos.

➤ **Trabajo de campo:**

Noviembre -Diciembre de 2008.

2.- PRINCIPALES RESULTADOS DESDE UNA PERSPECTIVA GENERAL

- Las drogas más consumidas son el alcohol, que lo han tomado un 75,3% de los estudiantes en los últimos 12 meses y tabaco con un 37,9%, seguida del cannabis (30,3%).
- El consumo del resto de sustancias como cocaína, alucinógenos, éxtasis, anfetaminas, etc. es minoritario, estando entre el 8,1% de los hipnosedantes y el 1,1% de la heroína, en el consumo probatorio.
- Respecto a la encuesta 2006 y referido al indicador de los últimos 12 meses, se ha producido una disminución en el consumo de hipnosedantes, éxtasis, alucinógenos, inhalables y especialmente de alcohol. Se mantiene estable el consumo de cannabis, y aumenta de forma muy moderada el consumo de tabaco, anfetaminas, heroína y en mayor medida cocaína.

Tabla Nº 14. Proporción de estudiantes de 14 a 18 años que han consumido drogas. Castilla-La Mancha, 2006, 2008.

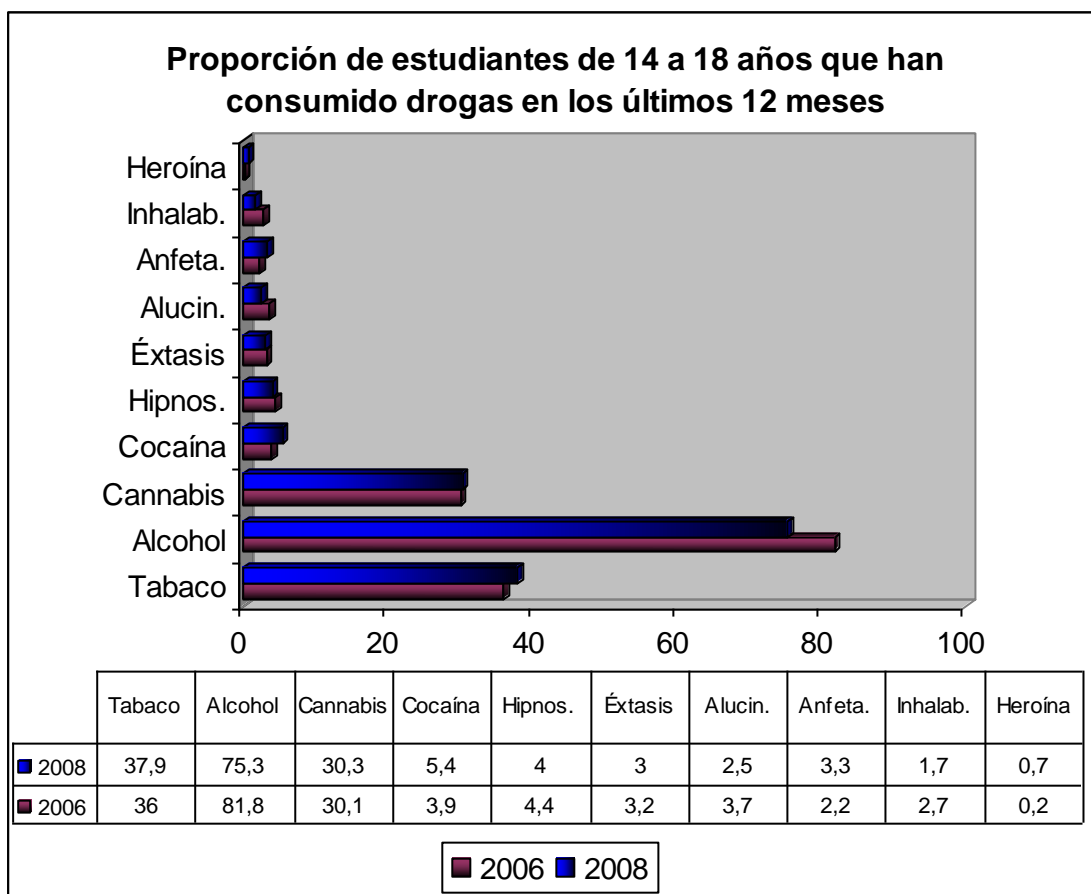
SUSTANCIAS	Alguna vez en la vida		Alguna vez en los últimos 12 meses		Alguna vez en los últimos 30 días	
	2006	2008	2006	2008	2006	2008
Tabaco	48,9	44,3	36,0	37,9	30,2	33,0
Alcohol	84,8	82,8	81,8	75,3	68,6	63,6
Cannabis	38,1	35,4	30,1	30,3	19,7	21,3
Hipnosedantes*	6,5	8,1	4,4	4,0	2,3	2,0
Cocaína	4,8	7,0	3,9	5,4	2,2	2,9
Alucinógenos	5,3	3,7	3,7	2,5	1,5	1,0
Éxtasis	4,0	3,5	3,2	3,0	1,4	2,1
Anfetaminas	3,3	4,1	2,2	3,3	1,5	1,3
Inhalables	3,8	2,4	2,7	1,7	1,7	0,9
Heroína	0,2	1,1	0,2	0,7	0,1	0,5

* Tranquilizantes y pastillas para dormir sin receta médica.

3.- ALCOHOL Y TABACO

- Hay menor proporción de jóvenes de 14-18 años que se inician en el consumo de alcohol. Desciende especialmente el indicador de los últimos 12 meses, pasando de 81,8% en 2006 a 75,3% en 2008. No obstante, se incrementa el número de los que toman bebidas alcohólicas a diario.
- Baja el consumo experimental de tabaco, disminuyendo más de 4 puntos porcentuales respecto a 2006 y asciende ligeramente en los indicadores de los últimos 12 meses y el consumo diario.

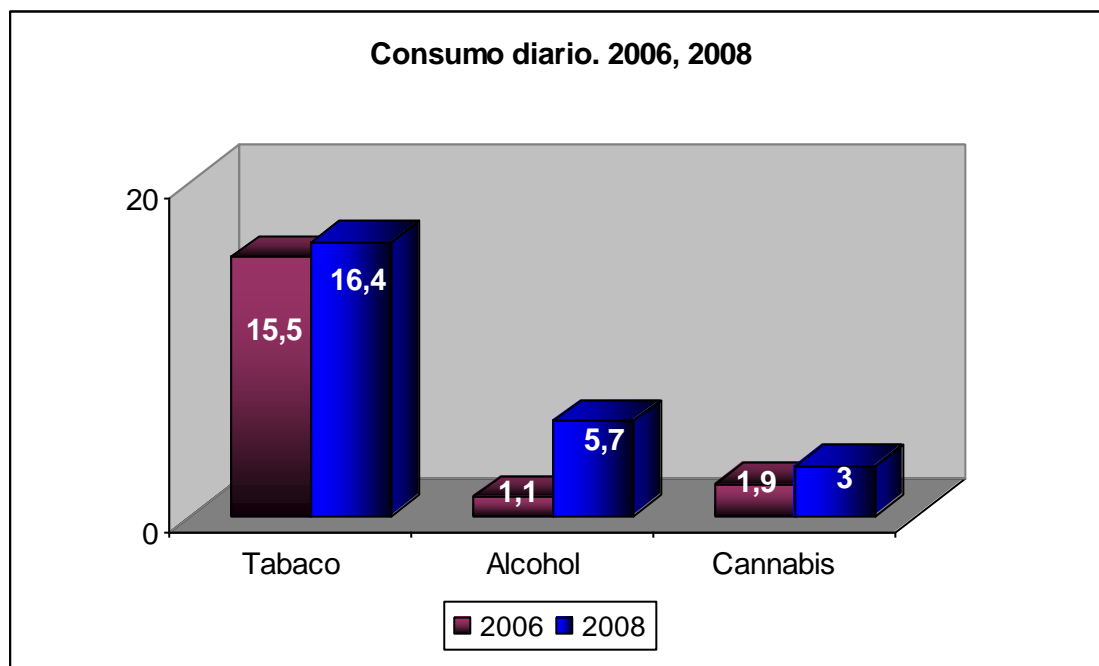
Gráfico Nº 13. Proporción de estudiantes de 14 a 18 años que han consumido drogas en los últimos 12 meses. Castilla-La Mancha, 2006, 2008.



4.- CANNABIS Y COCAÍNA

- El cannabis es la droga ilegal de mayor consumo entre los estudiantes de 14 a 18 años.
- Desciende la incorporación de nuevos consumidores de cannabis, ya que en 2006 lo han tomado alguna vez en la vida un 38,1% y en 2008 un 35,4%. No obstante, de los que lo han probado, la continuidad en el consumo mensual y diario es ligeramente mayor en 2008 que en 2006.
- Hay una tendencia ascendente en el consumo de cocaína para todas las frecuencias, especialmente a nivel probatorio que pasa de 4,8% en 2006 a 7% en 2008. Las diferencias interanuales disminuyen en el indicador de consumo de los últimos 30 días (2,2% en 2006 y 2,9% en 2008).

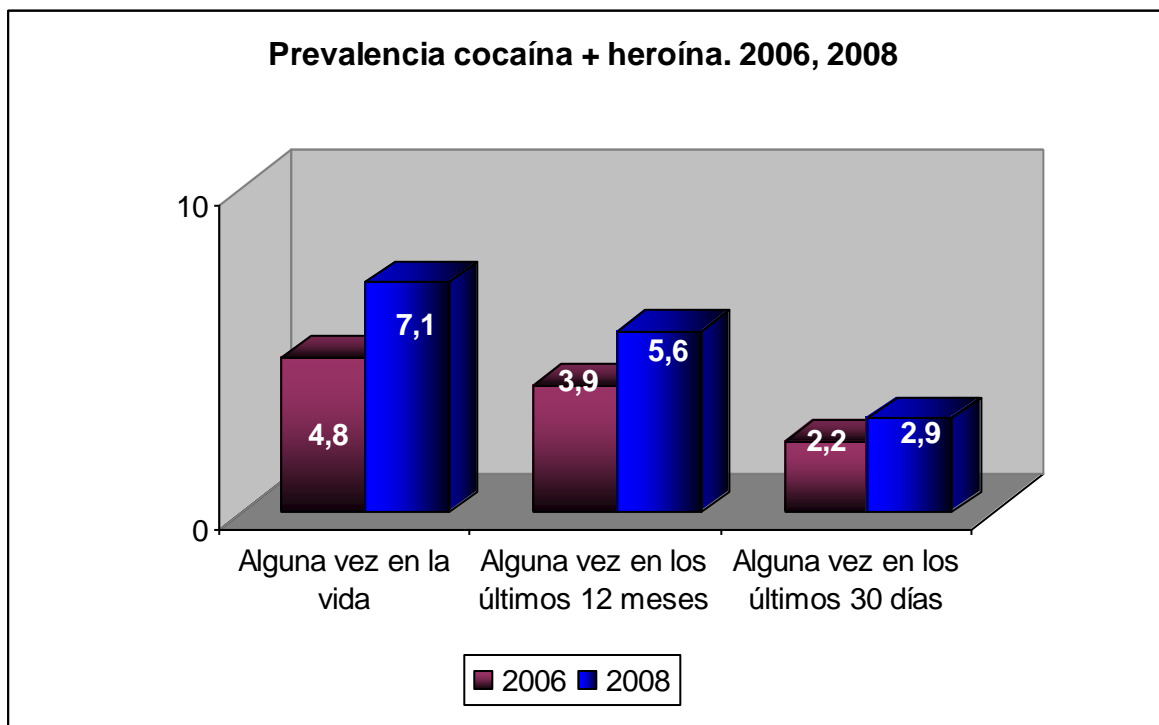
Gráfico Nº 14. Consumo diario. Castilla-La Mancha, 2006, 2008.



5.- HEROÍNA Y OTRAS DROGAS

- Aumenta el consumo de heroína en todos los indicadores. Hay también una mayor proporción de estudiantes que mezclan heroína + cocaína, sobre todo a nivel experimental.
- Parece haber una tendencia a ser cada vez más minoritarios los consumos de éxtasis, alucinógenos e inhalables.
- Por otro lado se incrementa el consumo experimental de hipnosedantes sin receta médica (6,5% en 2006 y 8,1% en 2008) y en menor medida de anfetaminas.

Gráfico Nº 15. Prevalencia cocaína+ heroína. Castilla-La Mancha, 2006, 2008.



6.- CONSUMO DE SUSTANCIAS SEGÚN GÉNERO

- Las mujeres tienen las mayores prevalencias de consumo en todas las sustancias a excepción de cocaína, cannabis, éxtasis y anfetaminas.
- Las diferencias de género son relevantes sobre todo en el consumo de drogas legales: hiposedantes, alcohol y tabaco, especialmente en estas dos últimas, donde las mujeres sobrepasan a los hombres en 8 y 9 puntos porcentuales respectivamente.
- Respecto a la encuesta de 2006, las mujeres son cada vez más consumidoras, tendiendo a igualarse a los varones en cuanto a consumos ilegales y a aumentar la diferencia respecto a los consumos legales, especialmente de alcohol.

Gráfico Nº 16. Consumo en los últimos 12 meses según género. Castilla-La Mancha, 2008.

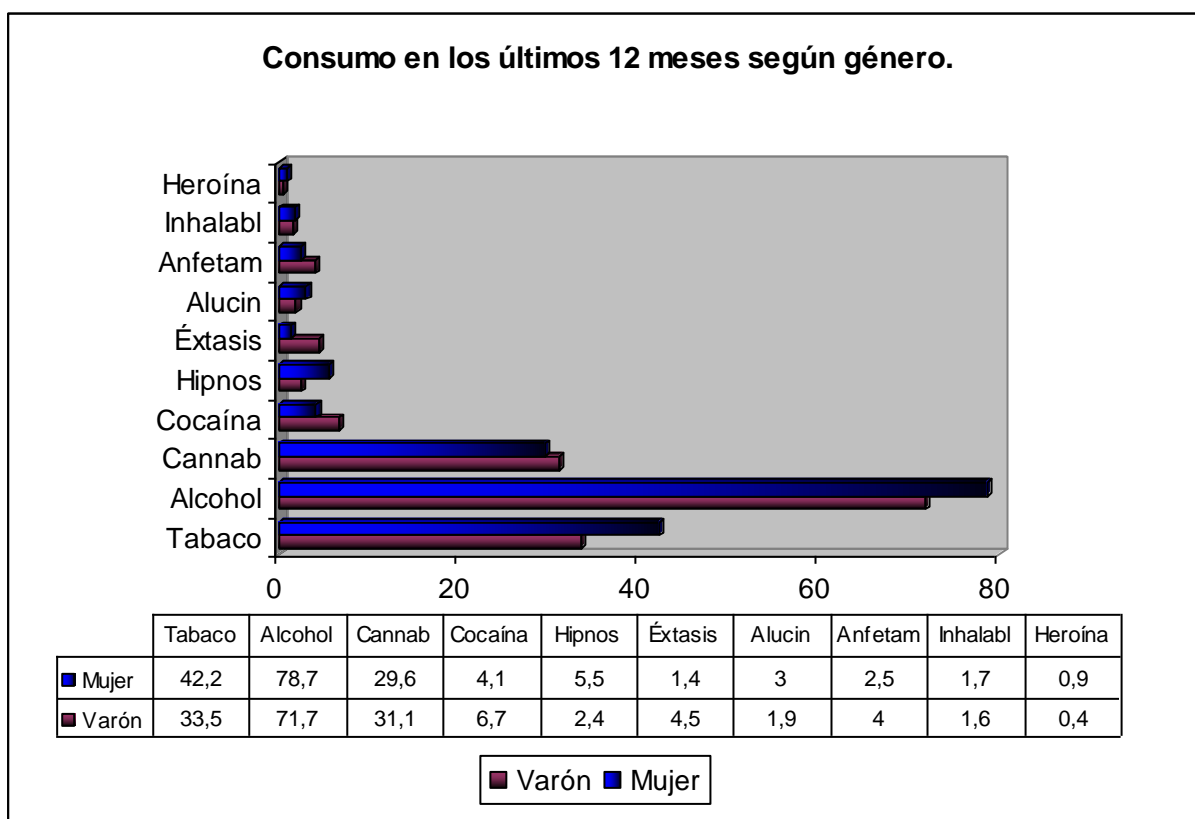
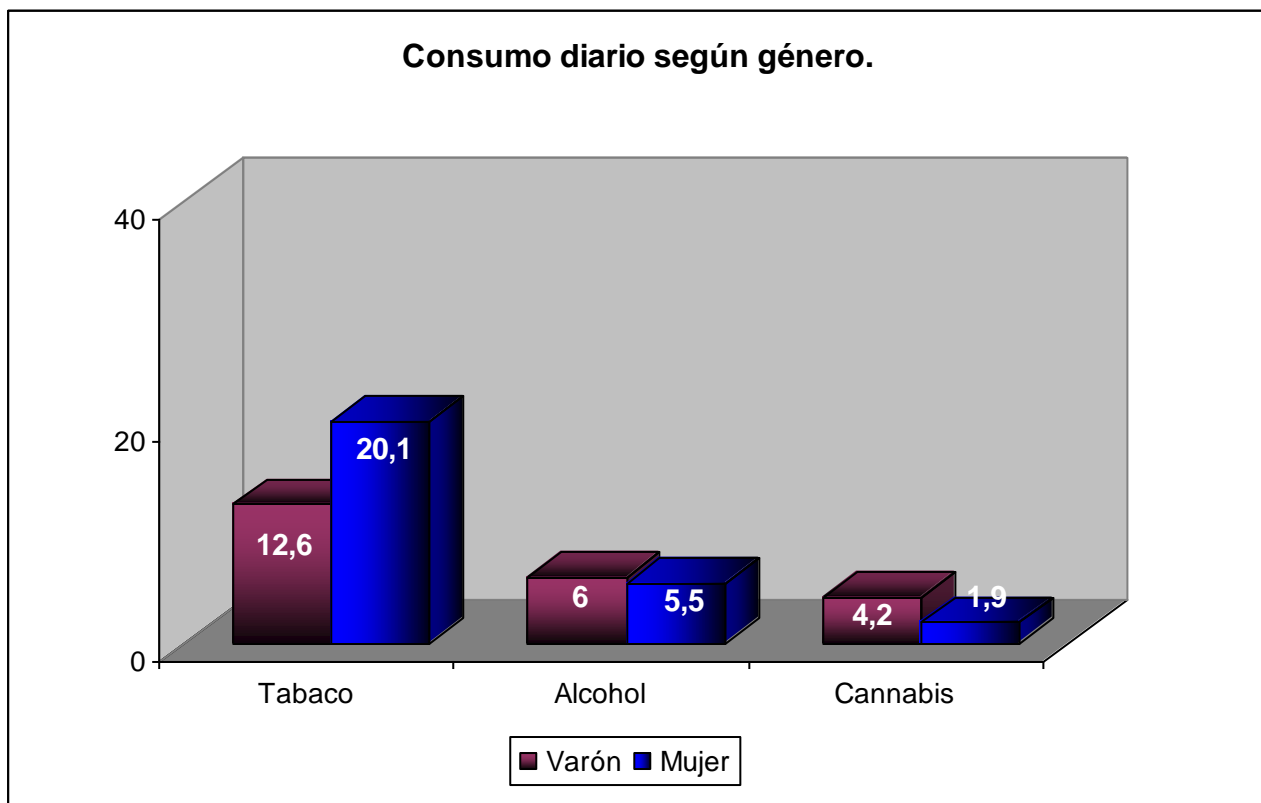


Gráfico Nº 17. Consumo diario según género. Castilla-La Mancha, 2008.



7.- EDAD MEDIA DE INICIO EN EL CONSUMO

- Tabaco y alcohol siguen siendo las drogas de iniciación, los estudiantes de secundaria las empiezan a consumir en torno a los 13 años. Les siguen los hipnosedantes, el cannabis y los inhalables, con edades en torno a los 14 años.
- Las sustancias en las que se inician más tardíamente son las anfetaminas y la cocaína, a partir de los 15 años.
- Respecto a 2006, ha descendido muy ligeramente la edad media de inicio en todas las sustancias a excepción de los inhalables.

Tabla Nº 15. Edad media de inicio en el consumo. Castilla-La Mancha, 2006, 2008.

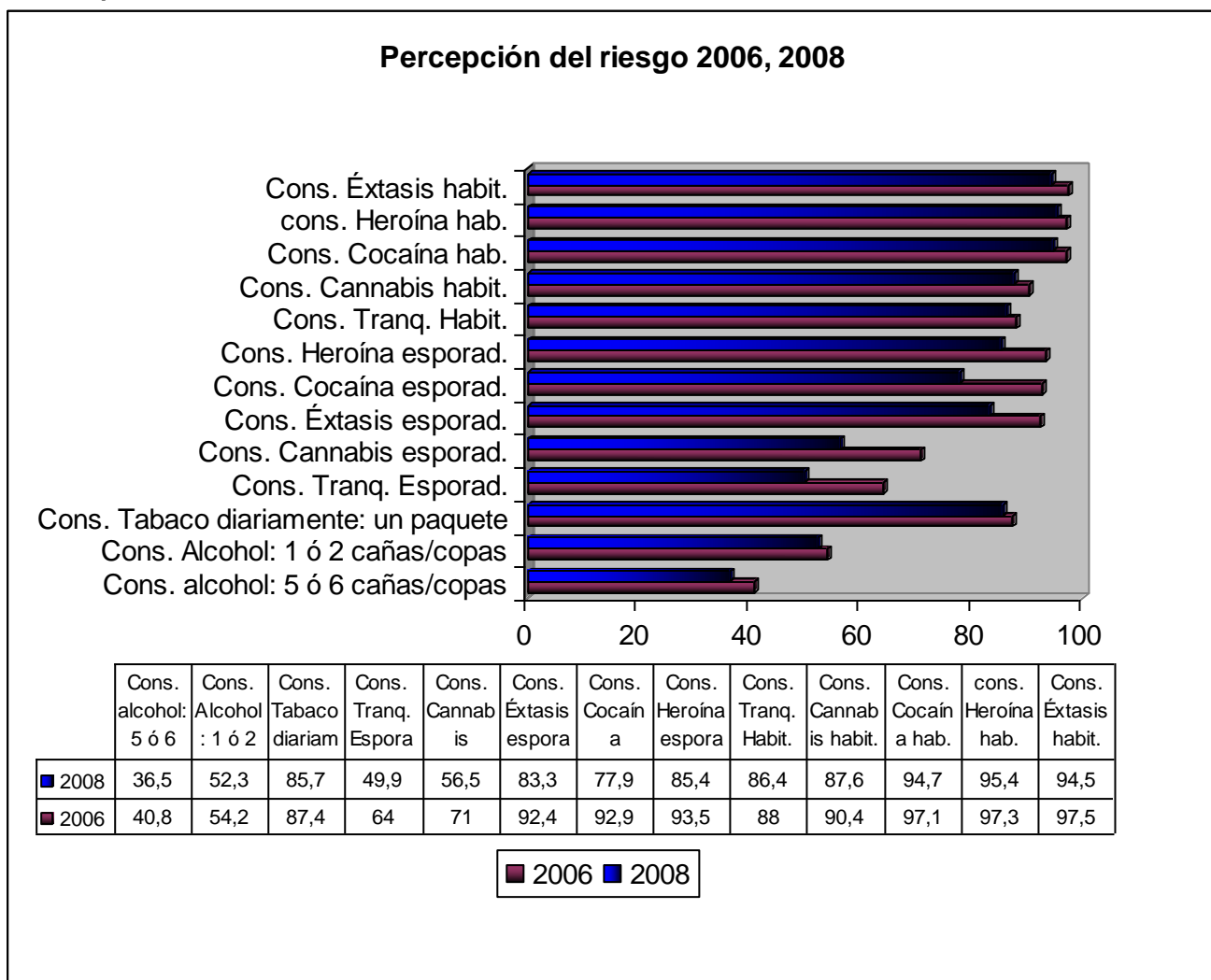
<i>EDAD MEDIA DE INICIO EN EL CONSUMO.</i>		
<i>SUSTANCIAS</i>	<i>2006</i>	<i>2008</i>
Tabaco	13,07	13,18
Alcohol	13,63	13,53
Cannabis	14,81	14,71
Hipnosedantes*	15,65	15,58
Cocaína	14,64	14,12
Alucinógenos	15,90	15,08
Éxtasis	16,72	15,37
Anfetaminas	15,92	15,72
Inhalables	14,61	14,90

* *Tranquilizantes y pastillas para dormir sin receta médica.*

8.- PERCEPCIÓN DEL RIESGO

- Perciben más peligroso el consumo diario de tabaco, que el consumo diario de alcohol y esporádico de tranquilizantes y cannabis.
- Los consumos habituales de éxtasis y heroína son los considerados más problemáticos.
- Disminuye el riesgo percibido ante el consumo esporádico y habitual para todas las drogas. Especialmente respecto al cannabis, tranquilizantes y cocaína.

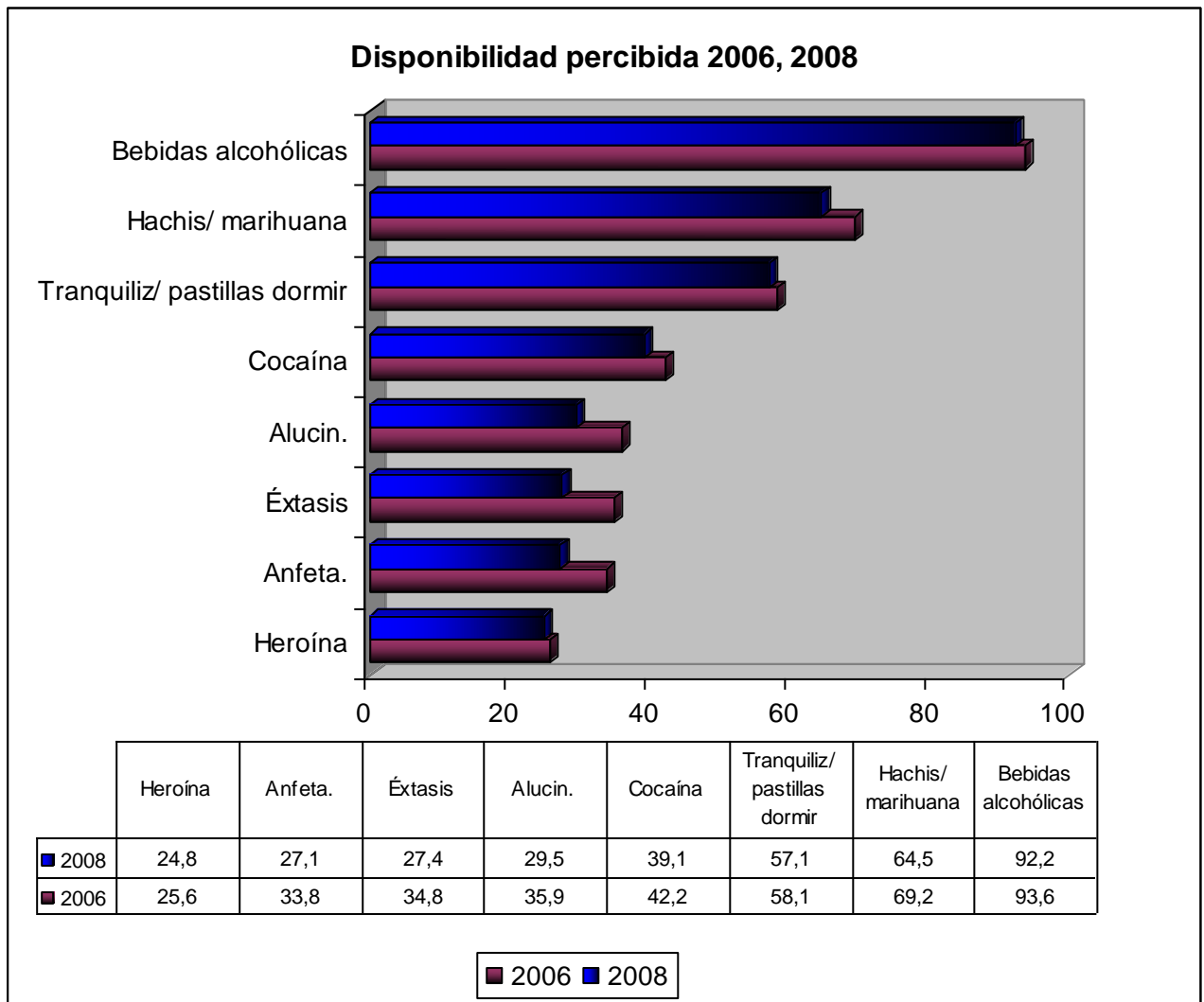
Gráfico Nº 18. Porcentaje que piensa que esa conducta puede producir bastantes o muchos problemas. Castilla – La Mancha, 2006, 2008.



9.- DISPONIBILIDAD PERCIBIDA

- Las drogas que se perciben como más accesibles por los estudiantes siguen siendo las de comercio legal (alcohol y pastillas para dormir) y el cannabis.
- También siguen considerando las más inaccesibles la heroína, las anfetaminas y el éxtasis, en este orden.
- Respecto a los resultados de 2006, los jóvenes piensan que cada vez es más difícil conseguir drogas, sobre todo éxtasis y anfetaminas.

Gráfico Nº 19. Porcentaje que piensa que es fácil/ muy fácil conseguir la sustancia. Castilla – La Mancha, 2006, 2008.



10.- CONCLUSIONES

1. Las drogas más consumidas por los estudiantes de 14 a 18 años son el Alcohol, que lo han tomado un 75,3% de estos jóvenes en los últimos 12 meses, el tabaco (37,9%) y en tercer lugar el cannabis (30,3%). Respecto a la encuesta de 2006 se ha producido una disminución del consumo de alcohol y en menor medida de hipnosedantes, éxtasis, alucinógenos e inhalables. Se mantiene estable el consumo de cannabis, aumenta el consumo de cocaína y de forma muy moderada el de tabaco, anfetaminas y heroína.
2. En general hay una disminución de los consumos experimentales de alcohol, tabaco y cannabis, pero aumenta el porcentaje de los que se inician en el consumo de cocaína y un repunte del uso de la heroína. Parece haber una tendencia a ser cada vez más minoritarios los consumos de éxtasis, alucinógenos e inhalables.
3. Las chicas son cada vez más consumidoras, tendiendo a igualarse a los chicos en cuanto a los consumos de drogas ilegales y sobrepasando en más de 8 puntos porcentuales a los varones en el uso de drogas legales como alcohol y tabaco.
4. Las drogas de iniciación en los consumos siguen siendo el alcohol y el tabaco, y lo hacen en torno a los 13 años. A partir de los 15 se inician en los consumos de anfetaminas y cocaína. En general ha descendido ligeramente la edad de inicio en todas las sustancias a excepción de los inhalables.
5. Disminuye el riesgo percibido ante el consumo tanto esporádico como habitual de drogas, especialmente en lo que se refiere al cannabis, cocaína y tranquilizantes. Los estudiantes piensan que cada vez es más difícil conseguir drogas, aunque las de comercio legal (alcohol y pastillas para dormir) y el cannabis son las que se pueden adquirir más fácilmente.