

[Inicio](#) > Taxonomy term

[PATROCINIO S.JOSE](#) [1]

Tipo de Centro:

CONSULTORIO LOCAL

Dirección:

C/ SAN MARCOS, S/N

Código Postal:

45600

Localidad:


TALAVERA DE LA REINA

Teléfono centralita:

925827539

[Cómo llegar](#) [2]

[2]



[TALAVERA1-CENTRO](#) [3]

Tipo de Centro:

CENTRO DE SALUD, PUNTO DE ATENCIÓN CONTINUADA

Dirección:

C/ JOSE LUIS GALLO, 2

Código Postal:

45600

Localidad:

TALAVERA DE LA REINA

Teléfono centralita:


925816100

Teléfono Urgencias:

925800950

[Cómo llegar](#) [4]

[4]



[TALAVERA4-LA ALGODONERA](#) [5]

Tipo de Centro:

CENTRO DE SALUD

Dirección:

C/ ROSENDO BRAVO GARCIA, S/N

Código Postal:

45600

Localidad:

TALAVERA DE LA REINA

Teléfono centralita:


925800921

Teléfono Urgencias:

925800950

[Cómo llegar](#) [6]

[6]



[TALAVERA2-ESTACION](#) [7]

Tipo de Centro:
CENTRO DE SALUD
Dirección:
PASEO DEL MUELLE, 70
Código Postal:
45600
Localidad:
TALAVERA DE LA REINA
Teléfono centralita:
925813200
Teléfono Urgencias:
925800950

[Cómo llegar](#) [8] [8]
[INSTITUTO DE CIENCIAS DE LA SALUD \(ICS\)](#) [9]

Tipo de Centro:
HOSPITAL
Dirección:
CTRA. MADRID-EXTREMADURA, KM 114,1
Código Postal:
45600
Localidad:
TALAVERA DE LA REINA
Teléfono centralita:
925 83 92 11

[Cómo llegar](#) [10] [10]

Páginas

- [primera](#) [11]
- [<](#) [12]
- ...
- [12](#) [13]
- [13](#) [14]
- [14](#) [15]
- [15](#) [16]
- [16](#) [17]
- [17](#) [12]
- 18
- [19](#) [18]
- [20](#) [19]
- [>](#) [18]
- [última](#) [19]

Source URL: <https://sanidad.castillalamancha.es/municipios/talavera-de-la-reina?page=17>

Links

- [1] <https://sanidad.castillalamancha.es/ciudadanos/centros/patrocinio-sjose>
[2] <https://maps.google.com/?q=PATROCINIO S.JOSE,C/ SAN MARCOS, S/N,TALAVERA DE LA REINA>
[3] <https://sanidad.castillalamancha.es/ciudadanos/centros/talavera1-centro>
[4] <https://maps.google.com/?q=TALAVERA1-CENTRO,C/ JOSE LUIS GALLO, 2,TALAVERA DE LA REINA>
[5] <https://sanidad.castillalamancha.es/ciudadanos/centros/talavera4-la-algodonera>
[6] <https://maps.google.com/?q=TALAVERA4-LA ALGODONERA,C/ ROSENDO BRAVO GARCIA, S/N,TALAVERA DE LA REINA>
[7] <https://sanidad.castillalamancha.es/ciudadanos/centros/talavera2-estacion>
[8] <https://maps.google.com/?q=TALAVERA2-ESTACION,PASEO DEL MUELLE, 70,TALAVERA DE LA REINA>
[9] <https://sanidad.castillalamancha.es/ciudadanos/centros/instituto-de-ciencias-de-la-salud-ics>
[10] [https://maps.google.com/?q=INSTITUTO DE CIENCIAS DE LA SALUD \(ICS\),CTRA. MADRID-EXTREMADURA, KM 114,1,TALAVERA DE LA REINA](https://maps.google.com/?q=INSTITUTO DE CIENCIAS DE LA SALUD (ICS),CTRA. MADRID-EXTREMADURA, KM 114,1,TALAVERA DE LA REINA)
[11] <https://sanidad.castillalamancha.es/municipios/talavera-de-la-reina>
[12] <https://sanidad.castillalamancha.es/municipios/talavera-de-la-reina?page=16>
[13] <https://sanidad.castillalamancha.es/municipios/talavera-de-la-reina?page=11>
[14] <https://sanidad.castillalamancha.es/municipios/talavera-de-la-reina?page=12>
[15] <https://sanidad.castillalamancha.es/municipios/talavera-de-la-reina?page=13>

- [16] <https://sanidad.castillalamancha.es/municipios/talavera-de-la-reina?page=14>
- [17] <https://sanidad.castillalamancha.es/municipios/talavera-de-la-reina?page=15>
- [18] <https://sanidad.castillalamancha.es/municipios/talavera-de-la-reina?page=18>
- [19] <https://sanidad.castillalamancha.es/municipios/talavera-de-la-reina?page=19>