

[Inicio](#) > [PROFESIONALES](#) > Directorio

Para iniciar la búsqueda indique el Tipo de Centro, el nombre y/o dirección del centro si lo conoce, el municipio y pulse **Aplicar**.

Se han localizado **1833 centros**

Tipo de Centro

HOSPITAL	▲
INFORMACIÓN Y APOYO A LAS ENF. RARAS	▬
CENTRO DE ESPECIALIDADES	
CENTRO INTERNACIONAL DE VACUNACIÓN	
CENTRO DE SALUD	
CONSULTORIO LOCAL	
PUNTO DE ATENCIÓN CONTINUADA	
GERENCIA DE ATENCIÓN INTEGRADA	
GERENCIA DE ATENCIÓN PRIMARIA	▼

Nombre del Centro

contiene

Dirección

contiene

Municipios

- Cualquiera -

[CENTRO DE REHABILITACIÓN PSICOSOCIAL DE HELLÍN](#) [1]

Tipo de Centro:

RECURSO SALUD MENTAL-DROGODEPENDENCIAS

Dirección:

C/ NUESTRA SEÑORA DE FÁTIMA, 20 HELLÍN, ALBACETE

Código Postal:

02400

Localidad:

HELLIN

Teléfono centralita:

967 542 755

[Cómo llegar](#) [2] [2]

[RESIDENCIA COMUNITARIA DE AFAEPS](#) [3]

Tipo de Centro:

RECURSO SALUD MENTAL-DROGODEPENDENCIAS

Dirección:

TRAVESÍA DE LA IGUALDAD, 5 ALBACETE

Código Postal:

02006

Localidad:

ALBACETE

Teléfono centralita:

967 521 918

[Cómo llegar](#) [4] [4]

[COMUNIDAD TERAPÉUTICA 'LA CASA DEL ALFARERO'](#) [5]

Tipo de Centro:

RECURSO SALUD MENTAL-DROGODEPENDENCIAS

Dirección:

C/ JOAQUÍN QUIJADA, 45 BAJO 338 ALBACETE

Código Postal:

02004

Localidad:

ALBACETE

Teléfono centralita:

967 580 022


[Cómo llegar](#) [6] [6]
[CENTRO DE REHABILITACIÓN PSICOSOCIAL LABORAL](#) [7]

Tipo de Centro:
RECURSO SALUD MENTAL-DROGODEPENDENCIAS
Dirección:
C/ SAN LORENZO, 39, VILLARROBLEDO ALBACETE
Código Postal:
02600
Localidad:
ALBACETE
Teléfono centralita:
967 144 442

[Cómo llegar](#) [8] [8]
[PROGRAMA DE TRATAMIENTO ASERTIVO COMUNITARIO](#) [9]

Tipo de Centro:
RECURSO SALUD MENTAL-DROGODEPENDENCIAS
Dirección:
TRAVESÍA DE LA IGUALDAD S/N, ALBACETE
Código Postal:
02006
Localidad:
ALBACETE
Teléfono centralita:
967 192 350


[Cómo llegar](#) [10] [10]



[Centro de Salud Cuenca III](#) [11]

Tipo de Centro:
CENTROS REGISTRO VOLUNTADES ANTICIPADAS, OFICINAS HABILITADAS, CENTRO DE SALUD
Dirección:
Parque San Fernando, s/n
Código Postal:
16004
Localidad:
CUENCA
Teléfono centralita:
969 228 264 / 969 228 116


[Cómo llegar](#) [12] [12]



[Centro de Salud Cuenca III](#) [11]

Tipo de Centro:
CENTROS REGISTRO VOLUNTADES ANTICIPADAS, OFICINAS HABILITADAS, CENTRO DE SALUD
Dirección:
Parque San Fernando, s/n
Código Postal:
16004
Localidad:
CUENCA
Teléfono centralita:
969 228 264 / 969 228 116

[Cómo llegar](#) [12] [12]



[Centro de Salud Cuenca III](#) [11]

Tipo de Centro:

CENTROS REGISTRO VOLUNTADES ANTICIPADAS, OFICINAS HABILITADAS, CENTRO DE SALUD

Dirección:

Parque San Fernando, s/n

Código Postal:

16004

Localidad:

CUENCA

Teléfono centralita:

969 228 264 / 969 228 116

[Cómo llegar](#) [12] [12]

[Centro de Especialidades, Diagnóstico y Tratamiento "San Ildefonso".](#)[13]

Tipo de Centro:

CENTRO DE ESPECIALIDADES

Dirección:

Avenida de Barber, 30

Código Postal:

45005

Localidad:

TOLEDO

Teléfono centralita:

925 269 200

[Cómo llegar](#) [14] [14]

[EL QUIÑÓN](#) [15]

Tipo de Centro:

CONSULTORIO LOCAL

Dirección:

C/ Velázquez, S/N Locales 13-15

Código Postal:

45223

Localidad:

SESEÑA

Teléfono centralita:

918669381

[Cómo llegar](#) [16] [16]

Páginas

- [primera](#) [17]
- [1](#) [17]
- [2](#)
- [3](#) [18]
- [4](#) [19]
- [5](#) [20]
- [6](#) [21]
- [7](#) [22]
- [8](#) [23]
- [9](#) [24]
- ...
- [18](#) [18]
- [última](#) [25]

Links

- [1] <https://sanidad.castillalamancha.es/ciudadanos/centros/centro-de-rehabilitacion-psicosocial-de-hellin>
- [2] <https://maps.google.com/?q=CENTRO DE REHABILITACIÓN PSICOSOCIAL DE HELLÍN,C/ NUESTRA SEÑORA DE FÁTIMA, 20 HELLÍN, ALBACETE,HELLIN>
- [3] <https://sanidad.castillalamancha.es/ciudadanos/centros/residencia-comunitaria-de-afaeps>
- [4] <https://maps.google.com/?q=RESIDENCIA COMUNITARIA DE AFAEPS,TRAVESÍA DE LA IGUALDAD, 5 ALBACETE,ALBACETE>
- [5] <https://sanidad.castillalamancha.es/ciudadanos/centros/comunidad-terapeutica-la-casa-del-alfarero-0>
- [6] <https://maps.google.com/?q=COMUNIDAD TERAPÉUTICA 'LA CASA DEL ALFARERO';C/ JOAQUÍN QUIJADA, 45 BAJO 338 ALBACETE,ALBACETE>
- [7] <https://sanidad.castillalamancha.es/ciudadanos/centros/centro-de-rehabilitacion-psicosocial-laboral>
- [8] <https://maps.google.com/?q=CENTRO DE REHABILITACIÓN PSICOSOCIAL LABORAL ,C/ SAN LORENZO, 39, VILLARROBLEDO ALBACETE,ALBACETE>
- [9] <https://sanidad.castillalamancha.es/ciudadanos/centros/programa-de-tratamiento-asertivo-comunitario>
- [10] <https://maps.google.com/?q=PROGRAMA DE TRATAMIENTO ASERTIVO COMUNITARIO,TRAVESÍA DE LA IGUALDAD S/N, ALBACETE,ALBACETE>
- [11] <https://sanidad.castillalamancha.es/ciudadanos/centros/centro-de-salud-cuenca-iii>
- [12] <https://maps.google.com/?q=Centro de Salud Cuenca III,Parque San Fernando, s/n ,CUENCA>
- [13] <https://sanidad.castillalamancha.es/ciudadanos/centros/centro-de-especialidades-diagnostico-y-tratamiento-san-ildefonso>
- [14] <https://maps.google.com/?q=Centro de Especialidades, Diagnóstico y Tratamiento “San Ildefonso” . ,Avenida de Barber, 30,TOLEDO>
- [15] <https://sanidad.castillalamancha.es/ciudadanos/centros/el-quinon>
- [16] <https://maps.google.com/?q=EL QUIÑÓN,C/ Velázquez, S/N Locales 13-15,SESEÑA>
- [17] https://sanidad.castillalamancha.es/profesionales/directorio?amp%3Bpage=95&%3Bshs_term_node_tid_depth=All
- [18] https://sanidad.castillalamancha.es/profesionales/directorio?amp%3Bpage=95&%3Bshs_term_node_tid_depth=All&page=2
- [19] https://sanidad.castillalamancha.es/profesionales/directorio?amp%3Bpage=95&%3Bshs_term_node_tid_depth=All&page=3
- [20] https://sanidad.castillalamancha.es/profesionales/directorio?amp%3Bpage=95&%3Bshs_term_node_tid_depth=All&page=4
- [21] https://sanidad.castillalamancha.es/profesionales/directorio?amp%3Bpage=95&%3Bshs_term_node_tid_depth=All&page=5
- [22] https://sanidad.castillalamancha.es/profesionales/directorio?amp%3Bpage=95&%3Bshs_term_node_tid_depth=All&page=6
- [23] https://sanidad.castillalamancha.es/profesionales/directorio?amp%3Bpage=95&%3Bshs_term_node_tid_depth=All&page=7
- [24] https://sanidad.castillalamancha.es/profesionales/directorio?amp%3Bpage=95&%3Bshs_term_node_tid_depth=All&page=8
- [25] https://sanidad.castillalamancha.es/profesionales/directorio?amp%3Bpage=95&%3Bshs_term_node_tid_depth=All&page=183