

[Inicio](#) > [PROFESIONALES](#) > Directorio

Para iniciar la búsqueda indique el Tipo de Centro, el nombre y/o dirección del centro si lo conoce, el municipio y pulse **Aplicar**.

Se han localizado **1833 centros**

Tipo de Centro

HOSPITAL	▲
INFORMACIÓN Y APOYO A LAS ENF. RARAS	≡
CENTRO DE ESPECIALIDADES	
CENTRO INTERNACIONAL DE VACUNACIÓN	
CENTRO DE SALUD	
CONSULTORIO LOCAL	
PUNTO DE ATENCIÓN CONTINUADA	
GERENCIA DE ATENCIÓN INTEGRADA	
GERENCIA DE ATENCIÓN PRIMARIA	▼

Nombre del Centro

contiene

Dirección

contiene

Municipios

- Cualquiera -

Aplicar

[SONSECA](#) [1]

Tipo de Centro:

CENTROS REGISTRO VOLUNTADES ANTICIPADAS, OFICINAS HABILITADAS, CENTRO DE SALUD, PUNTO DE ATENCIÓN CONTINUADA

Dirección:

C/ ANTONIO MORALEDA HIJOSA, 22

Código Postal:

45100

Localidad:

SONSECA

Teléfono centralita:

925 38 01 55

Teléfono Urgencias:

925 38 13 65

[Cómo llegar](#) [2]

[2]

[SONSECA](#) [1]

Tipo de Centro:

CENTROS REGISTRO VOLUNTADES ANTICIPADAS, OFICINAS HABILITADAS, CENTRO DE SALUD, PUNTO DE ATENCIÓN CONTINUADA

Dirección:

C/ ANTONIO MORALEDA HIJOSA, 22

Código Postal:

45100

Localidad:

SONSECA

Teléfono centralita:

925 38 01 55

Teléfono Urgencias:

925 38 13 65

[Cómo llegar](#) [2]

[2]

[SONSECA](#) [1]

Tipo de Centro:

CENTROS REGISTRO VOLUNTADES ANTICIPADAS, OFICINAS HABILITADAS, CENTRO DE SALUD, PUNTO DE ATENCIÓN CONTINUADA

Dirección:

C/ ANTONIO MORALEDA HIJOSA, 22

Código Postal:

45100

Localidad:

SONSECA

Teléfono centralita:

925 38 01 55

Teléfono Urgencias:

925 38 13 65

[Cómo llegar](#) [2]

[2]

[SONSECA](#) [1]

Tipo de Centro:

CENTROS REGISTRO VOLUNTADES ANTICIPADAS, OFICINAS HABILITADAS, CENTRO DE SALUD, PUNTO DE ATENCIÓN CONTINUADA

Dirección:

C/ ANTONIO MORALEDA HIJOSA, 22

Código Postal:

45100

Localidad:

SONSECA

Teléfono centralita:

925 38 01 55

Teléfono Urgencias:

925 38 13 65

[Cómo llegar](#) [2]

[2]

[TEMBLEQUE](#) [3]

Tipo de Centro:

CENTRO DE SALUD, PUNTO DE ATENCIÓN CONTINUADA

Dirección:

C/ BELEN, 2

Código Postal:

45780

Localidad:

TEMBLEQUE

Teléfono centralita:

925 14 55 60

Teléfono Urgencias:

925 14 52 60


[Cómo llegar](#) [4] [4]
[TEMBLEQUE](#) [3]

Tipo de Centro:
CENTRO DE SALUD, PUNTO DE ATENCIÓN CONTINUADA
Dirección:
C/ BELEN, 2
Código Postal:
45780
Localidad:
TEMBLEQUE
Teléfono centralita:
925 14 55 60
Teléfono Urgencias:
925 14 52 60

[Cómo llegar](#) [4] [4]
[TOBOSO,EL](#) [5]

Tipo de Centro:
CONSULTORIO LOCAL
Dirección:
Calle Cervantes, 5, 45820 El Toboso, Toledo
Código Postal:
45820
Localidad:
TOBOSO,EL
Teléfono centralita:
925568230


[Cómo llegar](#) [6] [6]



[TOLEDO1-SILLERÍA](#) [7]

Tipo de Centro:
CENTROS REGISTRO VOLUNTADES ANTICIPADAS, OFICINAS HABILITADAS, CENTRO DE SALUD
Dirección:
C/ SILLERIA, 2
Código Postal:
45001
Localidad:
TOLEDO
Teléfono centralita:
925 21 10 53
Teléfono Urgencias:
925 28 35 25

[Cómo llegar](#) [8] [8]



[TOLEDO1-SILLERÍA](#) [7]


Tipo de Centro:
CENTROS REGISTRO VOLUNTADES ANTICIPADAS, OFICINAS HABILITADAS, CENTRO DE SALUD
Dirección:
C/ SILLERIA, 2
Código Postal:
45001
Localidad:
TOLEDO
Teléfono centralita:

925 21 10 53

Teléfono Urgencias:

925 28 35 25

[Cómo llegar](#) [8]



[TOLEDO1-SILLERÍA](#) [7]

Tipo de Centro:

CENTROS REGISTRO VOLUNTADES ANTICIPADAS, OFICINAS HABILITADAS, CENTRO DE SALUD

Dirección:

C/ SILLERIA, 2

Código Postal:

45001

Localidad:

TOLEDO

Teléfono centralita:

925 21 10 53

Teléfono Urgencias:

925 28 35 25

[Cómo llegar](#) [8]



Páginas

- [primera](#) [9]
- [←](#) [10]
- ...
- [46](#) [11]
- [47](#) [12]
- [48](#) [13]
- [49](#) [10]
- 50
- [51](#) [14]
- [52](#) [15]
- [53](#) [16]
- [54](#) [17]
- ...
- [→](#) [14]
- [última](#) [18]

Source URL: https://sanidad.castillalamancha.es/profesionales/directorio?%3Bamp%3Bamp%3Bshs_term_node_tid_depth=All&%3Bpage=176&page=49

Links

- [1] <https://sanidad.castillalamancha.es/ciudadanos/centros/sonseca>
- [2] <https://maps.google.com/?q=SONSECA,C/ ANTONIO MORALEDA HIJOSA, 22,SONSECA>
- [3] <https://sanidad.castillalamancha.es/ciudadanos/centros/tembleque>
- [4] <https://maps.google.com/?q=TEMBLEQUE,C/ BELEN, 2 ,TEMBLEQUE>
- [5] <https://sanidad.castillalamancha.es/ciudadanos/centros/tobosoel>
- [6] <https://maps.google.com/?q=TOBOSO,EL,Calle Cervantes, 5, 45820 El Toboso, Toledo,TOBOSO,EL>
- [7] <https://sanidad.castillalamancha.es/ciudadanos/centros/toledo1-silleria>
- [8] <https://maps.google.com/?q=TOLEDO1-SILLERÍA,C/ SILLERIA, 2,TOLEDO>
- [9] https://sanidad.castillalamancha.es/profesionales/directorio?%3Bamp%3Bamp%3Bshs_term_node_tid_depth=All&page=176
- [10] https://sanidad.castillalamancha.es/profesionales/directorio?%3Bamp%3Bamp%3Bshs_term_node_tid_depth=All&page=176&page=48
- [11] https://sanidad.castillalamancha.es/profesionales/directorio?%3Bamp%3Bamp%3Bshs_term_node_tid_depth=All&page=176&page=45
- [12] https://sanidad.castillalamancha.es/profesionales/directorio?%3Bamp%3Bamp%3Bshs_term_node_tid_depth=All&page=176&page=46

- [13] [https://sanidad.castillalamancha.es/profesionales/directorio?
%3Bamp%3Bamp%3Bshs_term_node_tid_depth=All&page=176&page=47](https://sanidad.castillalamancha.es/profesionales/directorio?%3Bamp%3Bamp%3Bshs_term_node_tid_depth=All&page=176&page=47)
- [14] [https://sanidad.castillalamancha.es/profesionales/directorio?
%3Bamp%3Bamp%3Bshs_term_node_tid_depth=All&page=176&page=50](https://sanidad.castillalamancha.es/profesionales/directorio?%3Bamp%3Bamp%3Bshs_term_node_tid_depth=All&page=176&page=50)
- [15] [https://sanidad.castillalamancha.es/profesionales/directorio?
%3Bamp%3Bamp%3Bshs_term_node_tid_depth=All&page=176&page=51](https://sanidad.castillalamancha.es/profesionales/directorio?%3Bamp%3Bamp%3Bshs_term_node_tid_depth=All&page=176&page=51)
- [16] [https://sanidad.castillalamancha.es/profesionales/directorio?
%3Bamp%3Bamp%3Bshs_term_node_tid_depth=All&page=176&page=52](https://sanidad.castillalamancha.es/profesionales/directorio?%3Bamp%3Bamp%3Bshs_term_node_tid_depth=All&page=176&page=52)
- [17] [https://sanidad.castillalamancha.es/profesionales/directorio?
%3Bamp%3Bamp%3Bshs_term_node_tid_depth=All&page=176&page=53](https://sanidad.castillalamancha.es/profesionales/directorio?%3Bamp%3Bamp%3Bshs_term_node_tid_depth=All&page=176&page=53)
- [18] [https://sanidad.castillalamancha.es/profesionales/directorio?
%3Bamp%3Bamp%3Bshs_term_node_tid_depth=All&page=176&page=183](https://sanidad.castillalamancha.es/profesionales/directorio?%3Bamp%3Bamp%3Bshs_term_node_tid_depth=All&page=176&page=183)