

[Inicio](#) >

Se han localizado **202 centros**

[LA MATA](#) [1]

Tipo de Centro:

CONSULTORIO LOCAL

Dirección:

C/ REAL, 21

Código Postal:

45534

Localidad:

MATA,LA


Teléfono centralita:

925 74 74 50

Teléfono Urgencias:

925 77 13 23

[Cómo llegar](#) [2]

 [2]  


[LA PUEBLA DE MONTALBÁN](#) [3]

Tipo de Centro:

CENTROS REGISTRO VOLUNTADES ANTICIPADAS, OFICINAS HABILITADAS, CENTRO DE SALUD, PUNTO DE ATENCIÓN CONTINUADA

Dirección:

C/ ÁLVARO DE MONTALBÁN, 19

Código Postal:

45516

Localidad:

PUEBLA DE MONTALBAN,LA


Teléfono centralita:

925 75 10 44

Teléfono Urgencias:

925 75 13 38

[Cómo llegar](#) [4]

 [4]  


[LA PUEBLA DE MONTALBÁN](#) [3]

Tipo de Centro:

CENTROS REGISTRO VOLUNTADES ANTICIPADAS, OFICINAS HABILITADAS, CENTRO DE SALUD, PUNTO DE ATENCIÓN CONTINUADA

Dirección:

C/ ÁLVARO DE MONTALBÁN, 19

Código Postal:

45516

Localidad:

PUEBLA DE MONTALBAN,LA

Teléfono centralita:


925 75 10 44

Teléfono Urgencias:

925 75 13 38

[Cómo llegar](#) [4]

 [4]



[LA PUEBLA DE MONTALBÁN](#) [3]

Tipo de Centro:

CENTROS REGISTRO VOLUNTADES ANTICIPADAS, OFICINAS HABILITADAS, CENTRO DE SALUD, PUNTO DE ATENCIÓN CONTINUADA

Dirección:

C/ ÁLVARO DE MONTALBÁN, 19

Código Postal:

45516

Localidad:

PUEBLA DE MONTALBAN,LA

Teléfono centralita:

925 75 10 44


Teléfono Urgencias:

925 75 13 38

[Cómo llegar](#) [4]



[4]



[LA PUEBLA DE MONTALBÁN](#) [3]

Tipo de Centro:

CENTROS REGISTRO VOLUNTADES ANTICIPADAS, OFICINAS HABILITADAS, CENTRO DE SALUD, PUNTO DE ATENCIÓN CONTINUADA

Dirección:

C/ ÁLVARO DE MONTALBÁN, 19

Código Postal:

45516

Localidad:

PUEBLA DE MONTALBAN,LA

Teléfono centralita:

925 75 10 44

Teléfono Urgencias:

925 75 13 38

[Cómo llegar](#) [4]



[4]

[LA TORRE DE ESTEBAN HAMBRÁN](#) [5]

Tipo de Centro:

CONSULTORIO LOCAL

Dirección:

PLAZA DE LA CONSTITUCIÓN, 1

Código Postal:

45920

Localidad:

TORRE DE ESTEBAN HAMBRAN,LA

Teléfono centralita:

925 79 53 59

Teléfono Urgencias:

91 817 10 36

[Cómo llegar](#) [6]



[6]

[LA VILLA DE DON FADRIQUE](#) [7]

Tipo de Centro:

CONSULTORIO LOCAL

Dirección:

AVDA. CONSTITUCION, 24, 45850 VILLA DE DON FADRIQUE,LA, TOLEDO

Código Postal:

45850

Localidad:  
VILLA DE DON FADRIQUE,LA  
Teléfono centralita:  
925195317

[Cómo llegar](#) [8]  [8]  
[LAS VENTAS CON PEÑA AGUILERA](#) [9]

Tipo de Centro:  
CONSULTORIO LOCAL  
Dirección:  
PLAZA DE LA HERMANDAD, S/N  
Código Postal:  
45127  
Localidad:  
VENTAS CON PEÑA AGUILERA,LAS  
Teléfono centralita:  
925 41 31 21  
Teléfono Urgencias:  
925 41 31 22

[Cómo llegar](#) [10]  [10]  
[LAYOS](#) [11]

Tipo de Centro:  
CONSULTORIO LOCAL  
Dirección:  
C/ DE LOS CAIDOS DE ESPAÑA, S/N  
Código Postal:  
45123  
Localidad:  
LAYOS  
Teléfono centralita:  
925 29 33 06  
Teléfono Urgencias:  
925 37 03 95

[Cómo llegar](#) [12]  [12]  
[LILLO](#) [13]

Tipo de Centro:  
CONSULTORIO LOCAL  
Dirección:  
PLAZA DE LA PLANITA, S/N  
Código Postal:  
45870  
Localidad:  
LILLO  
Teléfono centralita:  
925 17 01 77  
Teléfono Urgencias:  
925 20 73 77

[Cómo llegar](#) [14]  [14]

## Páginas

- [primera](#) [15]
- [←](#) [16]
- ...
- [5](#) [17]
- [6](#) [18]
- [7](#) [19]
- [8](#) [16]
- 9
- [10](#) [20]
- [11](#) [21]
- [12](#) [22]
- [13](#) [23]
- ...
- [→](#) [20]

- [Última](#) [24]

**Source URL:** <https://sanidad.castillalamancha.es/ciudadanos/listado-de-centros-gerencia/Gerencia%20de%20Atenci%C3%B3n%20Primaria%20de%20Toledo?page=8>

## Links

- [1] <https://sanidad.castillalamancha.es/ciudadanos/centros/matala>
- [2] <https://maps.google.com/?q=LA MATA,C/ REAL, 21,MATA,LA>
- [3] <https://sanidad.castillalamancha.es/ciudadanos/centros/la-puebla-de-montalban>
- [4] <https://maps.google.com/?q=LA PUEBLA DE MONTALBÁN,C/ ÁLVARO DE MONTALBÁN, 19 ,PUEBLA DE MONTALBAN,LA>
- [5] <https://sanidad.castillalamancha.es/ciudadanos/centros/torre-de-esteban-hambranla>
- [6] <https://maps.google.com/?q=LA TORRE DE ESTEBAN HAMBRÁN,PLAZA DE LA CONSTITUCIÓN, 1,TORRE DE ESTEBAN HAMBRAN,LA>
- [7] <https://sanidad.castillalamancha.es/ciudadanos/centros/villa-de-don-fadrique>
- [8] <https://maps.google.com/?q=LA VILLA DE DON FADRIQUE,AVDA. CONSTITUCION, 24, 45850 VILLA DE DON FADRIQUE,LA, TOLEDO,VILLA DE DON FADRIQUE,LA>
- [9] <https://sanidad.castillalamancha.es/ciudadanos/centros/ventas-con-pena-aguileralas>
- [10] <https://maps.google.com/?q=LAS VENTAS CON PEÑA AGUILERA,PLAZA DE LA HERMANDAD, S/N,VENTAS CON PEÑA AGUILERA,LAS>
- [11] <https://sanidad.castillalamancha.es/ciudadanos/centros/layos>
- [12] <https://maps.google.com/?q=LAYOS,C/ DE LOS CAIDOS DE ESPAÑA, S/N ,LAYOS>
- [13] <https://sanidad.castillalamancha.es/ciudadanos/centros/lillo>
- [14] <https://maps.google.com/?q=LILLO,PLAZA DE LA PLANITA, S/N,LILLO>
- [15] <https://sanidad.castillalamancha.es/ciudadanos/listado-de-centros-gerencia/Gerencia%20de%20Atenci%C3%B3n%20Primaria%20de%20Toledo>
- [16] <https://sanidad.castillalamancha.es/ciudadanos/listado-de-centros-gerencia/Gerencia%20de%20Atenci%C3%B3n%20Primaria%20de%20Toledo?page=7>
- [17] <https://sanidad.castillalamancha.es/ciudadanos/listado-de-centros-gerencia/Gerencia%20de%20Atenci%C3%B3n%20Primaria%20de%20Toledo?page=4>
- [18] <https://sanidad.castillalamancha.es/ciudadanos/listado-de-centros-gerencia/Gerencia%20de%20Atenci%C3%B3n%20Primaria%20de%20Toledo?page=5>
- [19] <https://sanidad.castillalamancha.es/ciudadanos/listado-de-centros-gerencia/Gerencia%20de%20Atenci%C3%B3n%20Primaria%20de%20Toledo?page=6>
- [20] <https://sanidad.castillalamancha.es/ciudadanos/listado-de-centros-gerencia/Gerencia%20de%20Atenci%C3%B3n%20Primaria%20de%20Toledo?page=9>
- [21] <https://sanidad.castillalamancha.es/ciudadanos/listado-de-centros-gerencia/Gerencia%20de%20Atenci%C3%B3n%20Primaria%20de%20Toledo?page=10>
- [22] <https://sanidad.castillalamancha.es/ciudadanos/listado-de-centros-gerencia/Gerencia%20de%20Atenci%C3%B3n%20Primaria%20de%20Toledo?page=11>
- [23] <https://sanidad.castillalamancha.es/ciudadanos/listado-de-centros-gerencia/Gerencia%20de%20Atenci%C3%B3n%20Primaria%20de%20Toledo?page=12>
- [24] <https://sanidad.castillalamancha.es/ciudadanos/listado-de-centros-gerencia/Gerencia%20de%20Atenci%C3%B3n%20Primaria%20de%20Toledo?page=20>