

[Inicio](#) >

---

Se han localizado **202 centros**

[CHUECA](#) [1]

Tipo de Centro:

CONSULTORIO LOCAL

Dirección:

CALLEJÓN DEL SALMUERO, 5

Código Postal:

45113

Localidad:

CHUECA

Teléfono centralita:

925 38 01 55

Teléfono Urgencias:

925 38 13 65

[Cómo llegar](#) [2]  [2]

[CIRUELOS](#) [3]

Tipo de Centro:

CONSULTORIO LOCAL

Dirección:

C/ NUEVA, 1

Código Postal:

45314

Localidad:

CIRUELOS

Teléfono centralita:

925 15 52 35

Teléfono Urgencias:

925 15 44 81

[Cómo llegar](#) [4]  [4]

[COBEJA](#) [5]

Tipo de Centro:

CONSULTORIO LOCAL

Dirección:

PLAZA ALMACÉN, S/N

Código Postal:

45291

Localidad:

COBEJA

Teléfono centralita:

925 55 13 91

Teléfono Urgencias:

925 53 08 12

[Cómo llegar](#) [6]  [6]

[COBISA](#) [7]

Tipo de Centro:

CENTROS REGISTRO VOLUNTADES ANTICIPADAS, OFICINAS HABILITADAS, CONSULTORIO LOCAL

Dirección:

CALLE ALBACETE, 2

Código Postal:

45111

Localidad:

COBISA

Teléfono centralita:

925 37 67 09

Teléfono Urgencias:

925 23 01 04

[Cómo llegar](#) [8]  [8]

[COBISA](#) [7]

Tipo de Centro:

CENTROS REGISTRO VOLUNTADES ANTICIPADAS, OFICINAS HABILITADAS, CONSULTORIO LOCAL


Dirección:  
CALLE ALBACETE, 2  
Código Postal:  
45111  
Localidad:  
COBISA  
Teléfono centralita:  
925 37 67 09  
Teléfono Urgencias:  
925 23 01 04

[Cómo llegar](#) [8]  [8]  
[COBISA](#) [7]

Tipo de Centro:  
CENTROS REGISTRO VOLUNTADES ANTICIPADAS, OFICINAS HABILITADAS, CONSULTORIO LOCAL

Dirección:  
CALLE ALBACETE, 2  
Código Postal:  
45111  
Localidad:  
COBISA  
Teléfono centralita:  
925 37 67 09  
Teléfono Urgencias:  
925 23 01 04

[Cómo llegar](#) [8]  [8]




[CONSUEGRA](#) [9]

Tipo de Centro:  
CENTROS REGISTRO VOLUNTADES ANTICIPADAS, OFICINAS HABILITADAS, CENTRO DE SALUD, PUNTO DE ATENCIÓN CONTINUADA

Dirección:  
PZA. DE SAN JUAN DE JERUSALEN, 2  
Código Postal:  
45700  
Localidad:  
CONSUEGRA  
Teléfono centralita:  
925 47 51 94  
Teléfono Urgencias:  
925 48 13 12

[Cómo llegar](#) [10]  [10]



[CONSUEGRA](#) [9]

Tipo de Centro:  
CENTROS REGISTRO VOLUNTADES ANTICIPADAS, OFICINAS HABILITADAS, CENTRO DE SALUD, PUNTO DE ATENCIÓN CONTINUADA


Dirección:  
PZA. DE SAN JUAN DE JERUSALEN, 2  
Código Postal:  
45700  
Localidad:  
CONSUEGRA  
Teléfono centralita:

925 47 51 94

Teléfono Urgencias:

925 48 13 12

[Cómo llegar](#) [10]  [10]



[CONSUEGRA](#) [9]

Tipo de Centro:

CENTROS REGISTRO VOLUNTADES ANTICIPADAS, OFICINAS HABILITADAS, CENTRO DE SALUD, PUNTO DE ATENCIÓN CONTINUADA

Dirección:

PZA. DE SAN JUAN DE JERUSALEN, 2

Código Postal:

45700

Localidad:

CONSUEGRA


Teléfono centralita:

925 47 51 94

Teléfono Urgencias:

925 48 13 12

[Cómo llegar](#) [10]  [10]



[CONSUEGRA](#) [9]

Tipo de Centro:

CENTROS REGISTRO VOLUNTADES ANTICIPADAS, OFICINAS HABILITADAS, CENTRO DE SALUD, PUNTO DE ATENCIÓN CONTINUADA

Dirección:

PZA. DE SAN JUAN DE JERUSALEN, 2

Código Postal:

45700

Localidad:

CONSUEGRA

Teléfono centralita:

925 47 51 94

Teléfono Urgencias:

925 48 13 12

[Cómo llegar](#) [10]  [10]

## Páginas

- [primera](#) [11]
- [<](#) [12]
- [1](#) [11]
- [2](#) [13]
- [3](#) [14]
- [4](#) [12]
- 5
- [6](#) [15]
- [7](#) [16]
- [8](#) [17]
- [9](#) [18]
- ...
- [>](#) [15]
- [última](#) [19]

---

**Source URL:** <https://sanidad.castillalamancha.es/ciudadanos/listado-de-centros-gerencia/Gerencia%20de%20Atenci%C3%B3n%20Primaria%20de%20Toledo?page=4>

## Links

- [1] <https://sanidad.castillalamancha.es/ciudadanos/centros/chueca>
- [2] <https://maps.google.com/?q=CHUECA,CALLEJÓN DEL SALMUERO, 5,CHUECA>
- [3] <https://sanidad.castillalamancha.es/ciudadanos/centros/ciruelos>
- [4] <https://maps.google.com/?q=CIRUELOS,C/ NUEVA, 1,CIRUELOS>
- [5] <https://sanidad.castillalamancha.es/ciudadanos/centros/cobeja>
- [6] <https://maps.google.com/?q=COBEJA,PLAZA ALMACÉN, S/N,COBEJA>
- [7] <https://sanidad.castillalamancha.es/ciudadanos/centros/cobisa>
- [8] <https://maps.google.com/?q=COBISA,CALLE ALBACETE, 2,COBISA>
- [9] <https://sanidad.castillalamancha.es/ciudadanos/centros/consuegra>
- [10] <https://maps.google.com/?q=CONSUEGRA,PZA. DE SAN JUAN DE JERUSALEN, 2,CONSUEGRA>
- [11] <https://sanidad.castillalamancha.es/ciudadanos/listado-de-centros-gerencia/Gerencia%20de%20Atenci%C3%B3n%20Primaria%20de%20Toledo>
- [12] <https://sanidad.castillalamancha.es/ciudadanos/listado-de-centros-gerencia/Gerencia%20de%20Atenci%C3%B3n%20Primaria%20de%20Toledo?page=3>
- [13] <https://sanidad.castillalamancha.es/ciudadanos/listado-de-centros-gerencia/Gerencia%20de%20Atenci%C3%B3n%20Primaria%20de%20Toledo?page=1>
- [14] <https://sanidad.castillalamancha.es/ciudadanos/listado-de-centros-gerencia/Gerencia%20de%20Atenci%C3%B3n%20Primaria%20de%20Toledo?page=2>
- [15] <https://sanidad.castillalamancha.es/ciudadanos/listado-de-centros-gerencia/Gerencia%20de%20Atenci%C3%B3n%20Primaria%20de%20Toledo?page=5>
- [16] <https://sanidad.castillalamancha.es/ciudadanos/listado-de-centros-gerencia/Gerencia%20de%20Atenci%C3%B3n%20Primaria%20de%20Toledo?page=6>
- [17] <https://sanidad.castillalamancha.es/ciudadanos/listado-de-centros-gerencia/Gerencia%20de%20Atenci%C3%B3n%20Primaria%20de%20Toledo?page=7>
- [18] <https://sanidad.castillalamancha.es/ciudadanos/listado-de-centros-gerencia/Gerencia%20de%20Atenci%C3%B3n%20Primaria%20de%20Toledo?page=8>
- [19] <https://sanidad.castillalamancha.es/ciudadanos/listado-de-centros-gerencia/Gerencia%20de%20Atenci%C3%B3n%20Primaria%20de%20Toledo?page=20>